


























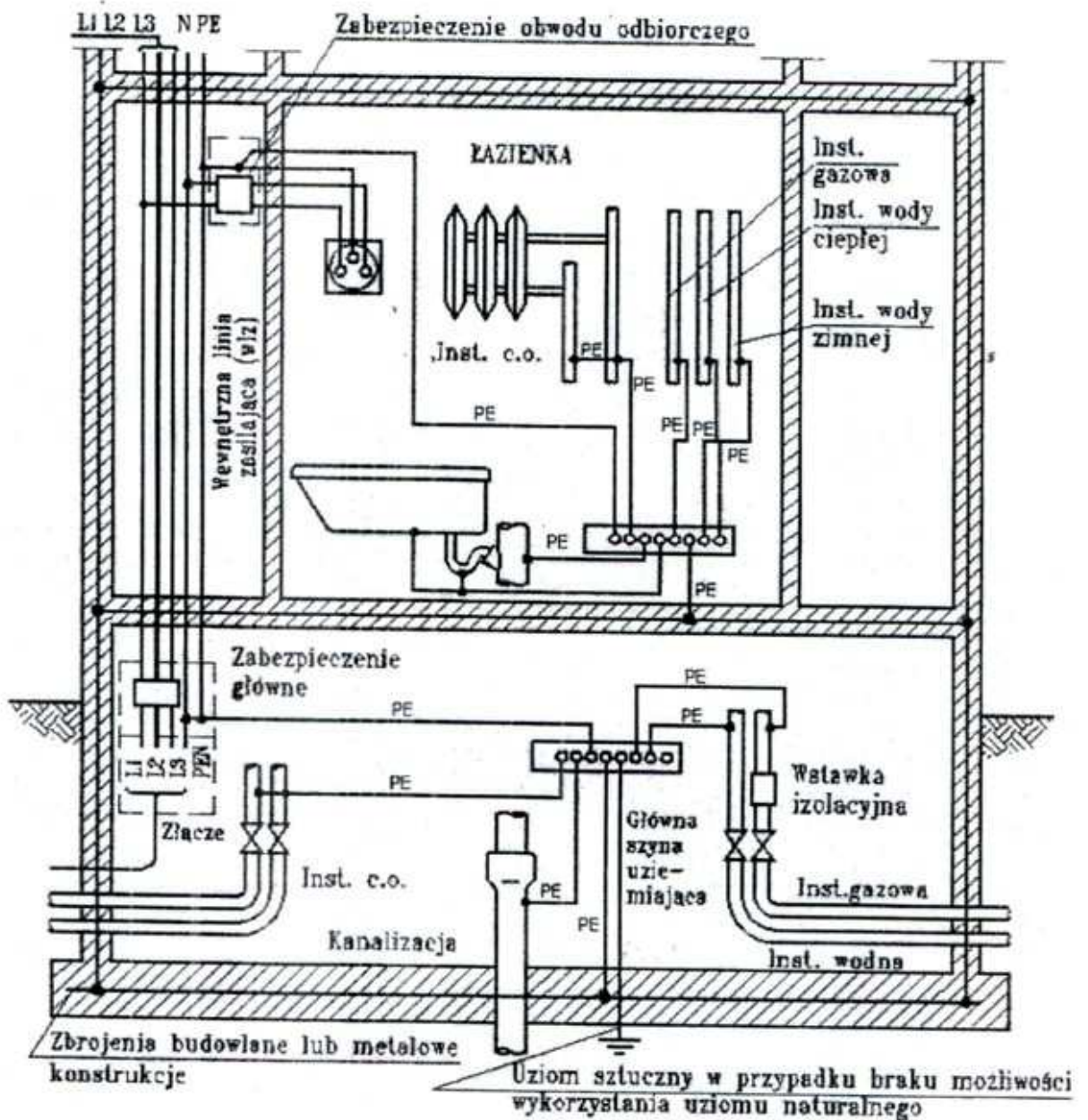


OZNACZENIA, SYMBOLE, TYPY OPRAW

-  - Pion, wewnętrzna linia zasilająca
-  - Instalacja oświetleniowa i gniazd wtyczkowych 230V
-  - Instalacja siłowa 3 x 400V
-  - Instalacja dodatkowej ochrony od porażen
-  - Instalacja telefoniczna - przystosowanie
-  - Instalacja RTV - przystosowanie
-  - Instalacja domofonowa - przystosowanie
-  - puszka instalacyjna zwykła i szczelna
-  - osprzęt łącznikowy, melaminowy, podtynkowy
-  - osprzęt łącznikowy, szczelny
-  - przycisk dzwinkowy i świetlny
-  - gniazda wtyczkowe 2-bieg. 10A/N/PE, melaminowe p.t.
-  - gniazda wtyczkowe 2-bieg 10A/N/PE, szczelne n.t.
-  - gniazdo wtyczkowe 24 V - szczelne
-  - gniazdo wtykowe - siłowe 3x32A / N / PE
-  - łącznik 3-bieg. /siłowy/ n.p. ŁUK-25A
-  Dz. - wypust z dzwinkiem sygnalizacyjnym 230V
-  - wypust z oprawą żarową
-  - wypust z oprawą sodową
-  - wypust z oprawą świetłówkową
-  NEON - wypust z oprawą świetłówkową
-  - wypust z oprawą oświetlenia awaryjnego
-  - transformator bezpieczeństwa 230/24/12 V
-  -wypust na telefon
-  D - wypust na domofon
-  G - wypust na głośnik
-  RTV - wypust na gniazdo RTV

- A** - Oprawa żarowa porcelanowa szczelna typu OIA-60/100W
- B** - Oprawa żarowa porcelanowa szczelna /skośna/ typu OIIA-60/100W
- C** - Oprawa żarowa porcelanowa bryzgoszczelna typu OIB-60/100W
- D** - Oprawa żarowa porcelanowa bryzgoszczelna /skośna/ typu OIIB-60/100W
- E** - Oprawa żarowa kanałowa, żeliwna, hermetyczna typu OKn-100W
- F** - Oprawa żarowa kanałowa, porcelanowa, hermetyczna typu OPKK-100W
- G** - Oprawa żarowa przeciwwybuchowa typu OWP-100/200W
- H** - Oprawa halogenowa 20W (w systemie 5 x 20W)
- I** - Oprawa żarowa zwieszakowa typu OZk lub OZd-100W
- J** - Oprawa żarowa zwieszakowa w/g wyboru użytkownika - 100W
- P** - Płafoniera w/g wyboru użytkownika - 100W
- Z** - Żyrandol w/g wyboru użytkownika - 3/5x40W = 120/200W
- K** - Kinkieta w/g wyboru użytkownika - 2x25W = 50W
- OS** - Oprawa świetłówkowa w/g wyboru użytkownika - 2/3/4x40/60/80W
- LR** - Oprawa rtęciowa w/g wyboru użytkownika - 150/250W
- LS** - Oprawa sodowa w/g wyboru użytkownika - 150 - 250W



Oznaczenia: PE – przewód ochronny lub połączenia wyrównawcze ochronnego

**POŁĄCZENIA WYRÓWNAWCZE W BUDYNKU – GŁÓWNI
W PIWNICY, ORAZ DODATKOWE (MIEJSCOWE) W ŁAZIENCE**

ZALĄCZNIK NR 2