

# Raport o stanie Gminy Klimontów za rok 2018

Klimontów, maj 2019

## Spis treści

### Spis treści

Spis treści .....	2
Wstęp.....	3
1 Charakterystyka Gminy .....	4
1.1 Położenie i powierzchnia gminy .....	4
1.2. Władze lokalne i gminne jednostki organizacyjne .....	6
1.3 Partnerstwo międzygminne .....	14
1.4. Ludność i dynamika zmian .....	14
1.5. Podmioty gospodarcze .....	20
1.6. Organizacje pozarządowe działające na terenie gminy .....	21
1.7 Pomoc społeczna .....	28
2 Sytuacja finansowa gminy .....	32
2.1 Wysokość budżetu .....	32
2.2 Stan finansów gminy .....	32
2.3 Poziom zadłużenia.....	33
2.4 Informacje o stanie mienia gminnego.....	34
3. Stan infrastruktury i realizacja inwestycji.....	37
3.1 Inwestycje wieloletnie.....	37
3.2 Dostęp do infrastruktury wodociągowej, kanalizacyjnej i gazowej .....	41
3.3 Stan infrastruktury drogowej.....	44
3.4 Infrastruktura kulturalna na terenie gminy .....	52
4 Realizacja strategii i programów.....	54
4.1 Strategia Rozwoju Gminy .....	54
4.2 Lokalny Program Rewitalizacji Klimontowa na lata 2016-2023 .....	56
4.3 Studium uwarunkowań .....	57
4.4 Plan Gospodarki Niskoemisyjnej.....	57
4.5 Program Ochrony Środowiska.....	58
4.6 Program Ochrony Zabytków .....	60
4.7 Program usuwania azbestu .....	63
4.8 Gminny Program Profilaktyki i Rozwiązywania Problemów Alkoholowych i Przeciwdziałania Narkomanii .....	66
4.9 Program przeciwdziałania przemocy w rodzinie .....	68
4.10 Strategia rozwiązywania problemów społecznych .....	69
5 Podsumowanie:.....	70

## Wstęp

Raport o stanie Gminy Klimontów opracowano w związku *Ustawą o samorządzie gminnym* art. 28aa. 1. Wójt co roku do dnia 31 maja przedstawia radzie gminy raport o stanie gminy. 2. Raport obejmuje podsumowanie działalności wójta w roku poprzednim, w szczególności realizację polityk, programów i strategii, uchwał rady gminy i budżetu obywatelskiego. 3. Rada gminy może określić w drodze uchwały szczegółowe wymogi dotyczące raportu.

Celem przygotowania raportu było uzyskanie dokładnego wglądu w sytuację gospodarczą i społeczną Gminy Klimontów. Zgromadzone zostały szczegółowe dane o aspektach funkcjonowania gminy na przestrzeni ostatnich kilku lat - według stanu na dzień opracowywania raportu (w tym szczegółowo potraktowane dane za rok 2018). Dzięki temu zaistniała możliwość dokonania analizy poziomu rozwoju gminy na przestrzeni tego okresu.

Raport ukazuje również trendy rozwojowe i jest podstawą do obiektywnej, opartej na faktach, oceny możliwości dalszego rozwoju gminy.

Raport zawiera analizę następujących obszarów działalności gminy:

- demografia,
- finanse gminy,
- inwestycje gminne i inne zadania remontowe zrealizowane w sołectwach,
- działalność gospodarcza,
- warunki życia mieszkańców (m.in. infrastruktura techniczna: wodociągi, kanalizacja, drogi, gospodarka odpadami),
- zagospodarowanie przestrzenne,
- oświata.

Dla opracowania raportu szczególnie cenna okazała się wiedza pracowników Urzędu Gminy Klimontów i innych jednostek organizacyjnych gminy oraz szereg dokumentów, będących w posiadaniu Urzędu, a także informacje zamieszczone na stronach internetowych, jak również dane udostępnione przez Urząd Statystyczny w Kielcach.

## 1 Charakterystyka Gminy

### 1.1 Położenie i powierzchnia gminy

Gmina Klimontów położona jest na wyżynie Kielecko-Sandomierskiej, przy trasie Warszawa - Rzeszów. Krajobraz tutejszy to stosunkowo płaska wyżyna lessowa, wyniesiona na wysokość 220-290 m n.p.m., z bardzo gęstą siecią dolin i wąwozów lessowych stanowiących dopełnienie doliny Koprzywianki, będącą dominującą częścią krajobrazu gminy. Leży ona w całości w dorzeczu Koprzywianki, lewego dopływu Wisły. Gmina Klimontów usytuowana jest przy ważnym szlaku komunikacyjnym – poprzez teren gminy przebiega trasa krajowa nr 9 (Barwinek – Rzeszów - Radom), która to stanowi oś rozwojową gminy.

Powierzchnia gminy liczy 99 km<sup>2</sup> i graniczy ona z gminami:

- Bogoria,
- Iwaniska,
- Koprzywnica,
- Lipnik,
- Łoniów,
- Obrazów,
- Samborzec,
- Staszów.

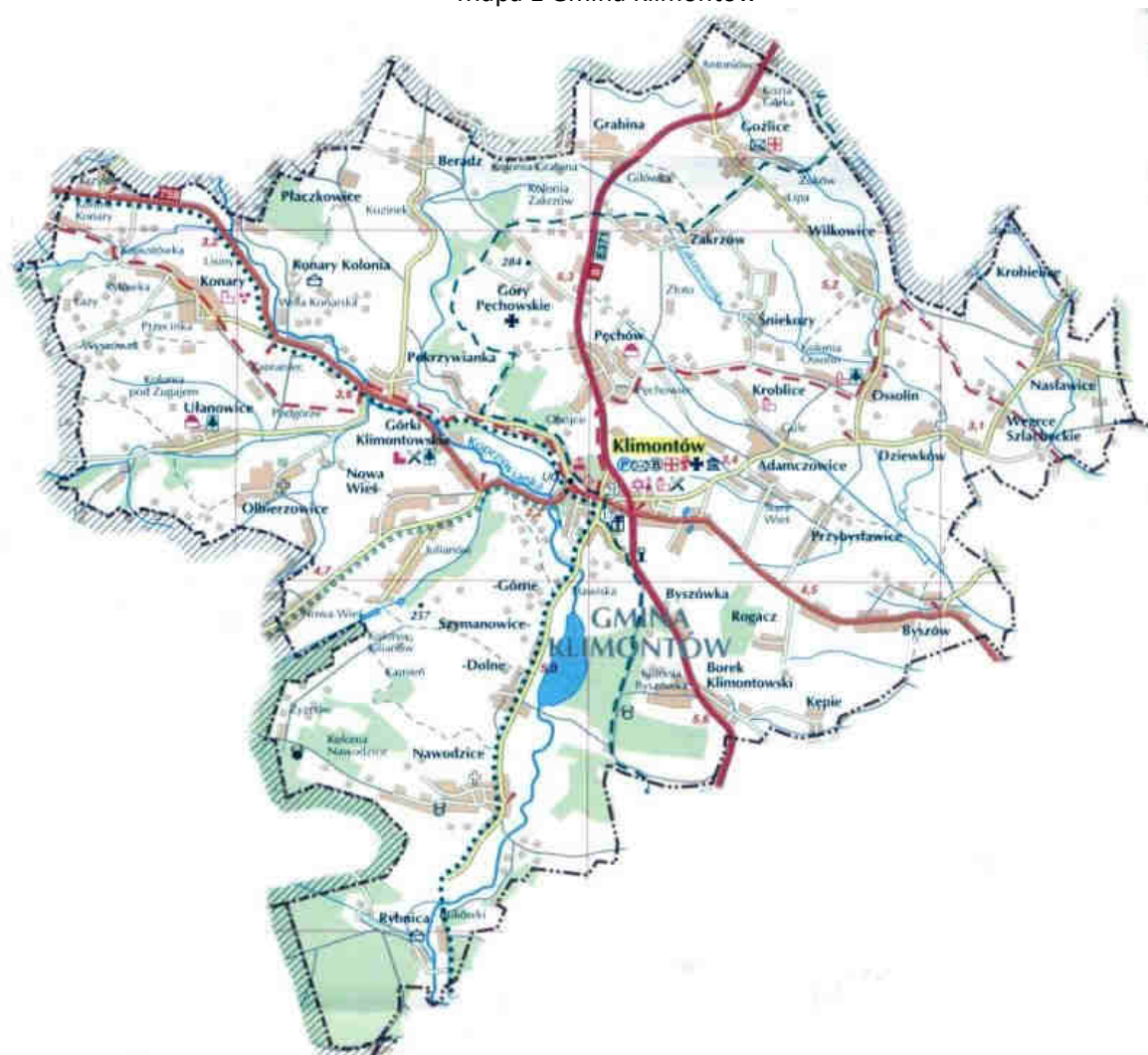
W skład Gminy Klimontów wchodzi 35 sołectw:

- 1 Adamczowice
- 2 Beradz
- 3 Borek Klimontowski
- 4 Byszów
- 5 Byszówka
- 6 Dziewków
- 7 Goźlice
- 8 Górki
- 9 Góry Pęczowskie
- 10 Grabina
- 11 Kępie
- 12 Klimontów
- 13 Konary
- 14 Konary-Kolonia
- 15 Krobielice
- 16 Kroblice Pęczowskie
- 17 Nasławice
- 18 Nawodzice
- 19 Nowa Wieś
- 20 Olbierzowice
- 21 Ossolin
- 22 Pęczowiec
- 23 Pęczów

## Raport o stanie Gminy Klimontów za rok 2018

- 24 Płaczkowice
- 25 Pokrzywianka
- 26 Przybysławice
- 27 Rogacz
- 28 Rybnica
- 29 Szymanowice Dolne
- 30 Szymanowice Górne
- 31 Śniekozy
- 32 Ułanowice
- 33 Węgrce Szlacheckie
- 34 Wilkowice
- 35 Zakrzów

Mapa 1 Gmina Klimontów



Źródło: <https://klimontow.pl/polozenie-naszej-gminy/>

## 1.2. Władze lokalne i gminne jednostki organizacyjne

Rada Gminy Klimontów liczy 15 radnych. Przy Radzie działają następujące stałe komisje:

- Komisja Budżetu, Finansów i Majątku Gminy - 7
- Komisja Rolnictwa i Rozwoju Gospodarczego – 6
- Komisja Spraw Społecznych, Oświaty i Kultury – 7
- Komisja Rewizyjna – 5
- Komisja Skarg, Wniosków i Petycji – 4.

### Uchwały podjęte przez Radę Gminy w 2018r.

Uchwały podjęte na sesji Rady Gminy w dniu **15 stycznia 2018 r.**

- Uchwała XLIX/344/18 w sprawie zmian w budżecie gminy na 2018 r.
- Uchwała XLIX/345/18 w sprawie zmian w Wieloletniej Prognozie Finansowej Gminy Klimontów na lata 2018-2032
- Uchwała XLIX/346/18 w sprawie nabycia nieruchomości gruntowej

Uchwały podjęte na sesji Rady Gminy w dniu **28 lutego 2018 r.**

- Uchwała L/347/18 w sprawie zatwierdzenia planów pracy stałych Komisji Rady Gminy na 2018r.
- Uchwała L/348/18 w sprawie przyjęcia Gminnego Programu Profilaktyki i Rozwiązywania Problemów Alkoholowych i Przeciwdziałania Narkomanii na 2018 rok
- Uchwała L/347/18 w sprawie przeprowadzenia z mieszkańcami Gminy Klimontów konsultacji dotyczących wniosku o nadanie statusu miasta miejscowości Klimontów
- Uchwała L/350/18 w sprawie zmian w Statucie Gminy Klimontów
- Uchwała L/351/18 w sprawie zmian w budżecie gminy na 2018 r.
- Uchwała L/352/18 w sprawie zmian w Wieloletniej Prognozie Finansowej Gminy Klimontów na lata 2018-2032
- Uchwała L/353/18 w sprawie trybu udzielania i rozliczania dotacji oraz trybu i zakresu kontroli prawidłowości ich pobierania i wykorzystywania dla publicznych szkół, przedszkoli, innych form wychowania przedszkolnego oraz niepublicznych przedszkoli prowadzonych przez osoby prawne inne niż Gmina Klimontów
- Uchwała L/354/18 w sprawie zmian w uchwale Nr VI/40/15 Rady Gminy w Klimontowie z dnia 20 lutego 2015 r. w sprawie określenia przystanków komunikacyjnych, których właścicielem lub zarządzającym jest Gmina Klimontów, udostępnionych dla operatorów i przewoźników oraz warunków i zasad korzystania z tych obiektów
- Uchwała L/355/18 w sprawie zmian w uchwale Nr XLVI/328/17 Rady Gminy w Klimontowie z dnia 29 listopada 2017 r. w sprawie przyjęcia programu współpracy z organizacjami pozarządowymi oraz innymi podmiotami prowadzącymi działalność pożytku publicznego

Uchwały podjęte na sesji Rady Gminy w dniu **29 marca 2018 r.**

- Uchwała LI/356/18 w sprawie zasad i trybu przeprowadzania konsultacji z mieszkańcami Gminy Klimontów

## Raport o stanie Gminy Klimontów za rok 2018

- Uchwała LI/357/18 w sprawie wprowadzenia zmian w uchwale Nr L/349/18 Rady Gminy w Klimontowie z dnia 28 lutego 2018 r. w sprawie przeprowadzenia z mieszkańcami Gminy Klimontów konsultacji dotyczących wniosku o nadanie statusu miasta miejscowości Klimontów
- Uchwała LI/358/18 w sprawie programu opieki nad zwierzętami bezdomnymi oraz zapobiegania bezdomności zwierząt
- Uchwała LI/359/18 w sprawie podziału gminy Klimontów na okręgi wyborcze, ustalenia ich granic i numerów oraz liczby radnych wybieranych w każdym okręgu wyborczym
- Uchwała LI/360/18 w sprawie podziału Gminy Klimontów na stałe obwody głosowania, ustalenia ich numerów, granic oraz siedzib obwodowych komisji wyborczych
- Uchwała LI/361/18 w sprawie zmian w budżecie gminy na 2018 r.
- Uchwała LI/362/18 w sprawie zmian w Wieloletniej Prognozie Finansowej Gminy Klimontów na lata 2018-2032
- Uchwała LI/363/18 w sprawie nabycia nieruchomości gruntowej
- Uchwała LI/364/18 w sprawie nabycia nieruchomości gruntowej
- Uchwała LI/365/18 w sprawie zwolnienia Zakładu Gospodarki Komunalnej i Mieszkaniowej w Klimontowie z obowiązku wpłaty nadwyżki środków obrotowych do budżetu Gminy Klimontów
- Uchwała LI/366/18 w sprawie określenia wysokości opłat za korzystanie z wychowania przedszkolnego przez dzieci objęte wychowaniem przedszkolnym do końca roku szkolnego w roku kalendarzowym, w którym kończą 6 lat w prowadzonym przez gminę przedszkolu oraz określenia warunków częściowego lub całkowitego zwolnienia z opłat
- Uchwała LI/367/18 w sprawie zmian w uchwale Nr L/353/18 Rady Gminy w Klimontowie z dnia 28 lutego 2018 r. w sprawie trybu udzielania i rozliczania dotacji oraz trybu i zakresu kontroli prawidłowości ich pobierania i wykorzystywania dla publicznych szkół, przedszkoli, innych form wychowania przedszkolnego oraz niepublicznych przedszkoli prowadzonych przez osoby prawne inne niż Gmina Klimontów
- Uchwała LI/368/18 w sprawie wyrażenia zgody na udzielenie wyższej kwoty dotacji dla publicznych innych form wychowania przedszkolnego prowadzonych przez osoby prawne inne niż Gmina Klimontów

### Uchwały podjęte na sesji Rady Gminy w dniu **17 maja 2018 r.**

- Uchwała Nr LII/369/18 w sprawie dopłat do taryf dla zbiorowego zaopatrzenia w wodę i zbiorowego odprowadzania ścieków
- Uchwała Nr LII/370/18 w sprawie zmian w uchwale Nr XLVIII/338/17 Rady Gminy w Klimontowie z dnia 28 grudnia 2017 r. w sprawie określenia stawek dotacji przedmiotowej dla samorządowego zakładu budżetowego Gminy Klimontów
- Uchwała Nr LII/371/18 w sprawie zmian w budżecie gminy na 2018 r.
- Uchwała Nr LII/372/18 w sprawie zmian w Wieloletniej Prognozie Finansowej Gminy Klimontów na lata 2018-2032
- Uchwała Nr LII/373/18 w sprawie udzielenia pomocy finansowej na rzecz Powiatu Sandomierskiego
- Uchwała Nr LII/374/18 w sprawie przyjęcia "Oceny zasobów pomocy społecznej za rok 2017 dla gminy Klimontów"
- Uchwała Nr LII/375/18 w sprawie zmian w uchwale Nr LI/366/18 Rady Gminy w Klimontowie z dnia 29 marca 2018 r. w sprawie określenia wysokości opłat za korzystanie z wychowania przedszkolnego przez dzieci objęte wychowaniem przedszkolnym do końca roku szkolnego w

## Raport o stanie Gminy Klimontów za rok 2018

roku kalendarzowym, w którym kończą 6 lat w prowadzonym przez gminę przedszkolu oraz określenia warunków częściowego lub całkowitego zwolnienia z opłat

- Uchwała Nr LII/376/18 w sprawie odstępstw od zakazu spożywania napojów alkoholowych w miejscach publicznych
- Uchwała Nr LII/377/18 w sprawie wydzierżawienia nieruchomości gruntowych

Uchwały podjęte na sesji Rady Gminy w dniu **22 czerwca 2018 r.**

- Uchwała Nr LIII/378/18 w sprawie uchylecia uchwały Nr LII/369/18 Rady Gminy w Klimontowie z dnia 17 maja 2018 r. w sprawie dopłat do taryf dla zbiorowego zaopatrzenia w wodę i zbiorowego odprowadzania ścieków
- Uchwała Nr LIII/379/18 w sprawie zatwierdzenia rocznego sprawozdania finansowego samorządowego zakładu budżetowego pod nazwą Zakład Gospodarki Komunalnej i Mieszkaniowej w Klimontowie za 2017 rok
- Uchwała Nr LIII/380/18 w sprawie zatwierdzenia rocznego sprawozdania finansowego instytucji kultury pod nazwą Gminny Ośrodek Kultury w Klimontowie za 2017 rok
- Uchwała Nr LIII/381/18 w sprawie zatwierdzenia rocznego sprawozdania finansowego instytucji kultury pod nazwą Gminna Biblioteka Publiczna w Klimontowie za 2017 rok
- Uchwała Nr LIII/382/18 w sprawie zatwierdzenia sprawozdania finansowego wraz ze sprawozdaniem z wykonania budżetu gminy Klimontów za 2017 rok
- Uchwała Nr LIII/383/18 w sprawie absolutorium dla Wójta Gminy Klimontów z tytułu wykonania budżetu gminy za 2017 rok
- Uchwała Nr LIII/384/18 w sprawie zmian w budżecie gminy na 2018 r.
- Uchwała Nr LIII/385/18 w sprawie zmian w Wieloletniej Prognozie Finansowej Gminy Klimontów na lata 2018-2032
- Uchwała Nr LIII/386/18 w sprawie udzielenia dotacji na prace konserwatorskie, restauratorskie lub roboty budowlane przy zabytku wpisanym do rejestru zabytków położonym na obszarze gminy Klimontów
- Uchwała Nr LIII/387/18 w sprawie udzielenia dotacji na prace konserwatorskie, restauratorskie lub roboty budowlane przy zabytku wpisanym do rejestru zabytków położonym na obszarze gminy Klimontów
- Uchwała Nr LIII/388/18 w sprawie ustalenia maksymalnej liczby zezwoleń na sprzedaż napojów alkoholowych na terenie Gminy Klimontów
- Uchwała Nr LIII/389/18 w sprawie zasad usytuowania na terenie gminy Klimontów miejsc sprzedaży i podawania napojów alkoholowych
- Uchwała Nr LIII/390/18 w sprawie wyrażenia zgody na utworzenie miejsca okazjonalnie wykorzystywanego do kąpielii i określenia sezonu kąpielowego dla miejsca okazjonalnie wykorzystywanego do kąpielii
- Uchwała Nr LIII/391/18 w sprawie udzielenia pomocy finansowej na rzecz Powiatu Sandomierskiego
- Uchwała Nr LIII/392/18 w sprawie wprowadzenia zasad ustalania i przekazywania z budżetu Gminy Klimontów dla samorządowego zakładu budżetowego środków finansowych wynikających z rozliczenia podatku od towarów i usług
- Uchwała Nr LIII/393/18 w sprawie ustalenia wynagrodzenia dla Wójta Gminy Klimontów
- Uchwała Nr LIII/394/18 w sprawie zaopiniowania projektu uchwały Rady Powiatu w Sandomierzu zmieniającego uchwałę w sprawie podziału Powiatu Sandomierskiego na okręgi wyborcze,



## Raport o stanie Gminy Klimontów za rok 2018

ustalenia ich granic i numerów oraz liczby radnych wybieranych w każdym okręgu wyborczym w wyborach do Rady Powiatu w Sandomierzu

Uchwały podjęte na sesji Rady Gminy w dniu **27 czerwca 2018 r.**

- Uchwała Nr LIV/395/18 w sprawie zmian w budżecie gminy na 2018 r.
- Uchwała Nr LIV/396/18 w sprawie zmian w Wieloletniej Prognozie Finansowej Gminy Klimontów na lata 2018-2032
- Uchwała Nr LIV/397/18 w sprawie zmian w uchwale Nr LII/376/18 Rady Gminy w Klimontowie z dnia 17 maja 2018 r. w sprawie odstępstw od zakazu spożywania napojów alkoholowych w miejscach publicznych
- Uchwała Nr LIV/398/18 w sprawie przyjęcia projektu regulaminu dostarczania wody i odprowadzania ścieków na terenie gminy Klimontów i przekazania go do zaopiniowania organowi regulacyjnemu

Uchwały podjęte na sesji Rady Gminy w dniu **27 lipca 2018 r.**

- Uchwała Nr LV/399/18 w sprawie zmian w budżecie gminy na 2018 r.
- Uchwała Nr LV/400/18 w sprawie zmian w Wieloletniej Prognozie Finansowej Gminy Klimontów na lata 2018-2032
- Uchwała Nr LV/401/18 w sprawie uchylenia uchwały Nr LIII/387/18 Rady Gminy w Klimontowie z dnia 22 czerwca 2018 r. w sprawie udzielenia dotacji na prace konserwatorskie, restauratorskie lub roboty budowlane przy zabytku wpisanym do rejestru zabytków położonym na obszarze gminy Klimontów
- Uchwała Nr LV/402/18 w sprawie zbycia nieruchomości gruntowej
- Uchwała Nr LV/403/18 w sprawie zbycia nieruchomości gruntowej

Uchwały podjęte na sesji Rady Gminy w dniu **31 sierpnia 2018 r.**

- Uchwała Nr LVI/404/18 w sprawie zmian w budżecie gminy na 2018 r.
- Uchwała Nr LVI/405/18 w sprawie zmian w Wieloletniej Prognozie Finansowej Gminy Klimontów na lata 2018-2032
- Uchwała Nr LVI/406/18 w sprawie zmian w uchwale Nr XXII/147/16 Rady Gminy w Klimontowie z dnia 29 kwietnia 2016 r. w sprawie statutu Ośrodka Pomocy Społecznej w Klimontowie
- Uchwała Nr LVI/407/18 w sprawie określenia tygodniowego obowiązkowego wymiaru godzin zajęć pedagoga szkolnego, psychologa i logopedy
- Uchwała Nr LVI/408/18 w sprawie zmian w uchwale Nr XLVIII/341/17 Rady Gminy w Klimontowie z dnia 28 grudnia 2017 r. w sprawie przyjęcia "Gminnego Programu Opieki nad Zabytkami Gminy Klimontów na lata 2017-2020"
- Uchwała Nr LVI/409/18 w sprawie przyjęcia regulaminu dostarczania wody i odprowadzania ścieków na terenie gminy Klimontów
- Uchwała Nr LVI/410/18 w sprawie powołania doraźnej Komisji Statutowej
- Uchwała Nr LVI/411/18 w sprawie wyrażenia opinii w przedmiocie nadania statusu miasta miejscowości Klimontów
- Uchwała Nr LVI/412/18 w sprawie nabycia nieruchomości gruntowych
- Uchwała Nr LVI/413/18 w sprawie nabycia nieruchomości gruntowych
- Uchwała Nr LVI/414/18 w sprawie nabycia nieruchomości gruntowych

## Raport o stanie Gminy Klimontów za rok 2018

### Uchwały podjęte na sesji Rady Gminy w dniu **20 września 2018 r.**

- Uchwała Nr LVII/415/18 w sprawie zmian w budżecie gminy na 2018 r.
- Uchwała Nr LVII/416/18 w sprawie zmian w Wieloletniej Prognozie Finansowej Gminy Klimontów na lata 2018-2032
- Uchwała Nr LVII/417/18 w sprawie nadania nazwy ulicy w miejscowości Beradz
- Uchwała Nr LVII/418/18 w sprawie określenia zasad udzielania z budżetu gminy Klimontów dotacji na prace konserwatorskie, restauratorskie lub roboty budowlane przy zabytku wpisanym do rejestru lub znajdującym się w gminnej ewidencji zabytków
- Uchwała Nr LVII/419/18 w sprawie zmian w uchwale Nr L/353/18 Rady Gminy w Klimontowie z dnia 28 lutego 2018 r. w sprawie trybu udzielania i rozliczania dotacji oraz trybu i zakresu kontroli prawidłowości ich pobierania i wykorzystywania dla publicznych szkół, przedszkoli, innych form wychowania przedszkolnego oraz niepublicznych przedszkoli prowadzonych przez osoby prawne inne niż Gmina Klimontów
- Uchwała Nr LVII/420/18 w sprawie zmian w uchwale Nr XLVI/328/17 Rady Gminy w Klimontowie z dnia 29 listopada 2017 r. w sprawie przyjęcia programu współpracy Gminy Klimontów z organizacjami pozarządowymi oraz innymi podmiotami prowadzącymi działalność pożytku publicznego na 2018 rok

### Uchwały podjęte na sesji Rady Gminy w dniu **17 października 2018 r.**

- Uchwała Nr LVIII/421/18 w sprawie zmian w budżecie gminy na 2018 r.
- Uchwała Nr LVIII/422/18 w sprawie zmian w Wieloletniej Prognozie Finansowej Gminy Klimontów na lata 2018-2032
- Uchwała Nr LVIII/423/18 w sprawie rozpatrzenia skargi na działalność Wójta Gminy Klimontów
- Uchwała Nr LVIII/424/18 w sprawie wystąpienia z wnioskiem o nadanie miejscowości Klimontów statusu miasta [cz. 1]
- Uchwała Nr LVIII/424/18 w sprawie wystąpienia z wnioskiem o nadanie miejscowości Klimontów statusu miasta [cz. 2]
- Uchwała Nr LVIII/424/18 w sprawie wystąpienia z wnioskiem o nadanie miejscowości Klimontów statusu miasta [cz. 3]
- Uchwała Nr LVIII/425/18 w sprawie zmian w uchwale Nr LVI/414/18 Rady Gminy w Klimontowie w sprawie nabycia nieruchomości gruntowych

### Uchwały podjęte na sesji Rady Gminy w dniu **8 listopada 2018 r.**

- Uchwała Nr LIX/426/18 w sprawie zmian w budżecie gminy na 2018 r.
- Uchwała Nr LIX/427/18 w sprawie zmian w Wieloletniej Prognozie Finansowej Gminy Klimontów na lata 2018-2032
- Uchwała Nr LIX/428/18 w sprawie udzielenia pomocy finansowej na rzecz Powiatu Sandomierskiego
- Uchwała Nr LIX/429/18 w sprawie zmiany uchwały Nr LVII/417/18 Rady Gminy w Klimontowie z dnia 20 września 2018 r. w sprawie nadania nazwy ulicy w miejscowości Beradz

### Uchwały podjęte na sesji Rady Gminy w dniu **21 listopada 2018 r.**

- Uchwała Nr I/1/18 w sprawie wyboru Przewodniczącego Rady Gminy w Klimontowie
- Uchwała Nr I/2/18 w sprawie wyboru Wiceprzewodniczących Rady Gminy w Klimontowie
- Uchwała Nr I/3/18 w sprawie powołania stałych Komisji Rady Gminy w Klimontowie
- Uchwała Nr I/4/18 w sprawie wyboru Przewodniczącego Komisji Rewizyjnej

## Raport o stanie Gminy Klimontów za rok 2018

- Uchwała Nr I/5/18 w sprawie ustalenia wynagrodzenia dla Wójta Gminy Klimontów
- Uchwała Nr I/6/18 w sprawie przyznania dodatku specjalnego Wójtowi Gminy Klimontów

Uchwały podjęte na sesji Rady Gminy w dniu **28 listopada 2018 r.**

- Uchwała Nr II/7/18 w sprawie zmian w budżecie gminy na 2018 r.
- Uchwała Nr II/8/18 w sprawie zmian w Wieloletniej Prognozie Finansowej Gminy Klimontów na lata 2018-2032
- Uchwała Nr II/9/18 w sprawie nabycia nieruchomości gruntowych
- Uchwała Nr II/10/18 w sprawie wyznaczenia przedstawiciela do udziału w Zgromadzeniu Ekologicznego Związku Gmin Dorzecza Koprzywianki
- Uchwała Nr II/11/18 w sprawie przyjęcia programu współpracy Gminy Klimontów z organizacjami pozarządowymi oraz innymi podmiotami prowadzącymi działalność pożytku publicznego na 2019 rok
- Uchwała Nr II/12/18 w sprawie regulaminu targowiska w Klimontowie
- Uchwała Nr II/13/18 w sprawie opłaty targowej

Uchwały podjęte na sesji Rady Gminy w dniu **7 grudnia 2018 r.**

- Uchwała Nr III/14/18 w sprawie zmian w budżecie gminy na 2018 r.
- Uchwała Nr III/15/18 w sprawie zmian w Wieloletniej Prognozie Finansowej Gminy Klimontów na lata 2018-2032
- Uchwała Nr III/16/18 w sprawie obniżenia ceny skupu żyta przyjmowanej do obliczenia podatku rolnego na 2019 r.
- Uchwała Nr III/17/18 w sprawie określenia wysokości stawek podatku od nieruchomości na 2019 r.
- Uchwała Nr III/18/18 w sprawie określenia stawek podatku od środków transportowych na 2019 r.
- Uchwała Nr III/19/18 w sprawie wprowadzenia zwolnień przedmiotowych od podatku od nieruchomości
- Uchwała Nr III/20/18 w sprawie wprowadzenia zwolnień przedmiotowych od podatku od środków transportowych
- Uchwała Nr III/21/18 w sprawie określenia wzorów formularzy deklaracji podatkowych dla Krajowego Ośrodka Wsparcia Rolnictwa
- Uchwała Nr III/22/18 w sprawie zatwierdzenia planu pracy Gminnego Ośrodka Kultury na 2019 rok
- Uchwała Nr III/23/18 w sprawie wskazania Wiceprzewodniczącego Rady do wykonywania czynności w zakresie polecenia wyjazdu służbowego w stosunku do Przewodniczącego Rady
- Uchwała Nr III/24/18 w sprawie zmian w uchwale Nr XLVIII/341/17 Rady Gminy w Klimontowie z dnia 28 grudnia 2017 r. w sprawie przyjęcia "Gminnego Programu Opieki nad Zabytkami Gminy Klimontów na lata 2017 - 2020"
- Uchwała Nr III/25/18 w sprawie nabycia nieruchomości gruntowych

Uchwały podjęte na sesji Rady Gminy w dniu **28 grudnia 2018 r.**

- Uchwała Nr IV/26/18 w sprawie uchwalenia Wieloletniej Prognozy Finansowej Gminy Klimontów na lata 2019-2033
- Uchwała Nr IV/27/18 w sprawie uchwalenia budżetu gminy Klimontów na 2019 rok
- Uchwała Nr IV/28/18 w sprawie zmian w budżecie gminy na 2018 r.

## Raport o stanie Gminy Klimontów za rok 2018

- Uchwała Nr IV/29/18 w sprawie zmian w Wieloletniej Prognozie Finansowej Gminy Klimontów na lata 2018-2032
- Uchwała Nr IV/30/18 w sprawie określenia stawek dotacji przedmiotowej dla samorządowego zakładu budżetowego Gminy Klimontów
- Uchwała Nr IV/31/18 w sprawie ustalenia szczegółowych zasad ponoszenia odpłatności za pobyt w ośrodkach wsparcia udzielających schronienia osobom bezdomnym
- Uchwała Nr IV/32/18 w sprawie podwyższenia kryterium dochodowego uprawniającego do korzystania z pomocy społecznej przez osoby objęte rządowym programem "Posiłek w szkole i w domu" na lata 2019-2023
- Uchwała Nr IV/33/18 w sprawie wyznaczenia przedstawiciela do pełnienia funkcji członka Rady Społecznej przy Szpitalu Specjalistycznym Ducha Świętego w Sandomierzu
- Uchwała Nr IV/34/18 w sprawie planu pracy Rady Gminy na 2019 r.

### Gminne jednostki organizacyjne:

- Publiczna Szkoła Podstawowa w Klimontowie
- Przedszkole Samorządowe w Klimontowie
- Zespół Ekonomiczno-Administracyjny Szkół i Przedszkola
- Zakład Gospodarki Komunalnej i Mieszkaniowej
- Gminny Ośrodek Kultury w Klimontowie
- Ośrodek Pomocy Społecznej w Klimontowie
- Gminna Biblioteka Publiczna

### Zatrudnienie pracowników etatowych w jednostkach organizacyjnych:

Zakład Gospodarki Komunalnej i Mieszkaniowej – 19 etatów

Gminny Ośrodek Kultury w Klimontowie – 4,5 etatu

Ośrodek Pomocy Społecznej w Klimontowie – 8 etatów

Gminna Biblioteka Publiczna – 4,5 etatu

### Publiczna Szkoła Podstawowa im. Jerzego Ossolińskiego w Klimontowie:

Nauczyciele:

- 41 pełnozatrudnionych;
- 22 niepełnozatrudnionych w przeliczeniu na pełne etaty 16,62;
- $41,00 + 16,62 = 57,62$  razem etaty.

Administracja i obsługa:

- 22,00 pełne etaty.

### Przedszkole Samorządowe w Klimontowie:

Nauczyciele:

- 8 pełnozatrudnionych;
- 3 niepełnozatrudnionych w przeliczeniu na pełne etaty 1,19;
- $8,00 + 1,19 = 9,19$  razem etaty.

Administracja i obsługa:

- 3 pełnozatrudnionych;
- 5 niepełnozatrudnionych w przeliczeniu na pełne etaty 2,50;
- $3,00 + 2,50 = 5,50$  razem etaty.

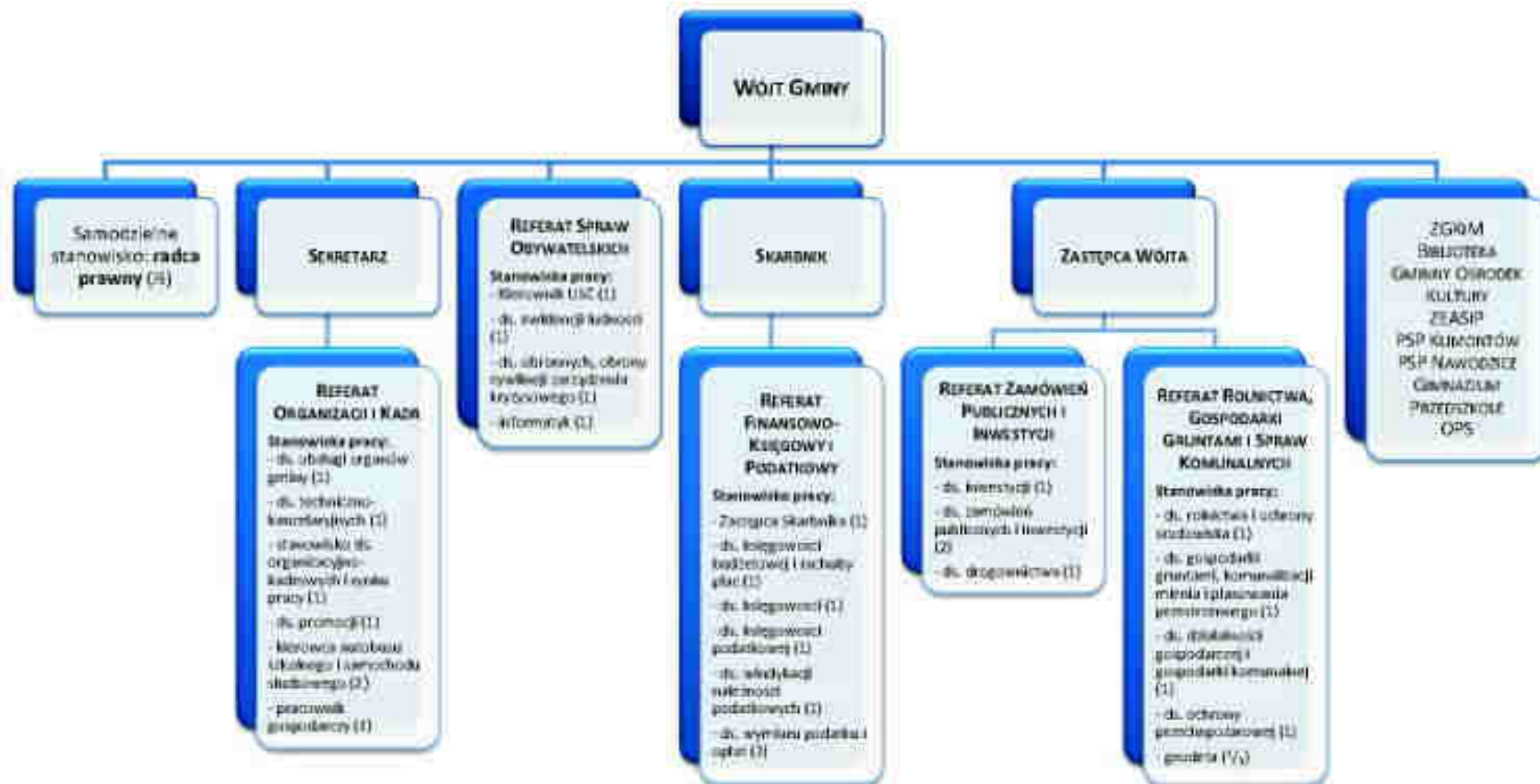
### Zespół Ekonomiczno-Administracyjny Szkół i Przedszkola w Klimontowie:

Administracja:

- 4 pełnozatrudnionych.

Struktura organizacyjna Urzędu Gminy Klimontów kształtuje się następująco:

## SCHEMAT ORGANIZACYJNY URZĘDU GMINY W KLIMONTOWIE



### 1.3 Partnerstwo międzygminne

Gmina Klimontów nie ma zawiązanych partnerstw o współpracy z gminami w Polsce i na świecie.

Jednak gmina o wielu lat współpracuje z innymi samorządami m.in. potrzeba zjednoczenia działań w kierunku ochrony środowiska całego dorzecza Koprzywianki skłoniła w 1992r. władze samorządowe do utworzenia Ekologicznego Związku Gmin Dorzecza Koprzywianki. Członkami Związku oficjalnie zarejestrowanego 27 kwietnia 1994 r., jest dwanaście gmin byłego województwa tarnobrzeskiego, obecnie świętokrzyskiego: Baćkowice, Bogoria, Iwaniska, Klimontów, Koprzywnica, Łoniów, Samborzec, Sandomierz, od 2000 roku Lipnik, Obrazów, Opatów, od 2011 roku Sadowie, Osiek i Dwikozy od 2013 roku oraz Zawichost od 2018r.

Ponadto wraz z gminami Obrazów (lider), Ożarów i Łągów Gmina Klimontów realizuje wspólny wniosek o nazwie „Rozwój świętokrzyskiej e-administracji w gminach: Klimontów, Łągów, Obrazów, Ożarów” o wartości 3 724 593,75 zł z czego dofinansowanie wyniesie 3 165 904,69 zł. Przedmiotem projektu jest wdrożenie - rozbudowa otwartej platformy e-usług, cyfrowej platformy integrującej referencyjne i dziedzinowe zasoby informacyjne o charakterze opisowym i przestrzennym w celu ich publikacji oraz świadczenia związanych z nimi usług. Zostaną zmodernizowane programy dziedzinowe umożliwiające świadczenie e-usług wraz z migracją danych ze starych systemów; wdrożone formularze e-usług; zmodernizowane elektroniczne zarządzanie dokumentacją; wdrożony moduł informacji przestrzennej we wszystkich gminach. Zakupiony zostanie sprzęt komputerowy i oprogramowanie, przeprowadzone szkolenia administratorów i użytkowników zaawansowanych.

### 1.4. Ludność i dynamika zmian

Gminę Klimontów, według danych Urzędu Gminy, zamieszkuje na 31.12.2018r. 8223 osoby, z czego 23% mieszka w Klimontowie (1926 osób). Szczegółowy podział liczby mieszkańców na sołectwa przedstawia poniższa tabela:

L.p.	Sołectwo	na 31.12.2018r.
1.	Adamczowice	199
2.	Beradz	92
3.	Borek Klimontowski	117
4.	Byszów	222
5.	Byszówka	76
6.	Dziewków	56
7.	Goźlice	318
8.	Górki	229
9.	Góry Pęczowskie	54
10.	Grabina	93
11.	Kępie	66
12.	Klimontów	1926
13.	Konary	293
14.	Konary - Kolonia	265

Raport o stanie Gminy Klimontów za rok 2018

15.	Krobelice	210
16.	Krobelice Pęcowskie	109
17.	Nawodzice	622
18.	Nastawice	197
19.	Nowa Wieś	421
20.	Olbierzowice	147
21.	Ossolin	168
22.	Pęcowiec	76
23.	Pęców	422
24.	Płaczkowice	51
25.	Pokrzywianka	263
26.	Przybystawice	169
27.	Rogacz	117
28.	Rybnica	84
29.	Szymanowice Dolne	215
30.	Szymanowice Górne	179
31.	Śniekozy	82
32.	Ułanowice	227
33.	Węgrce Szlacheckie	84
34.	Wilkowice	125
35.	Zakrzów	249
	Razem	8223

**Dynamika demograficzna w gminie**

Na przestrzeni 21 lat (od 2007r, gdzie w gminie mieszkało 7014 osób) przybyło 1209 mieszkańców. Najwięcej w Klimontowie 422 osoby oraz w Nawodzicach – 90 osób.

Liczba mieszkańców w poszczególnych jednostkach pomocniczych Gminy Klimontów						
L.p.	Sołectwo	na 31.12.1997r.	na 31.12.2007r.	na 31.12.2017r.	na 31.12.2018r.	Różnica 2018-1997
1.	Adamczowice	180	203	203	199	19
2.	Beradz	102	116	95	92	-10
3.	Borek Klimontowski	88	107	117	117	29
4.	Byszów	207	232	228	222	15
5.	Byszówka	82	95	78	76	-6
6.	Dziewków	50	56	57	56	6
7.	Goźlice	286	324	327	318	32
8.	Górki	189	219	224	229	40
9.	Góry Pęcowskie	41	60	57	54	13
10.	Grabina	100	106	97	93	-7
11.	Kępie	56	71	67	66	10

Raport o stanie Gminy Klimontów za rok 2018

12.	Klimontów	1504	1901	1936	1926	422
13.	Konary	290	297	299	293	3
14.	Konary – Kolonia	217	261	265	265	48
15.	Krobielice	182	207	212	210	28
16.	Kroblice Pęczowskie	108	112	110	109	1
17.	Nawodzice	532	637	633	622	90
18.	Nasławice	172	206	202	197	25
19.	Nowa Wieś	369	420	428	421	52
20.	Olbierzowice	133	153	148	147	14
21.	Ossolin	132	163	170	168	36
22.	Pęczowiec	69	81	78	76	7
23.	Pęczów	365	419	428	422	57
24.	Płaczkowice	52	63	53	51	-1
25.	Pokrzywianka	212	249	258	263	51
26.	Przybysławice	146	162	174	169	23
27.	Rogacz	113	117	120	117	4
28.	Rybnica	69	82	85	84	15
29.	Szymanowice Dolne	187	208	215	215	28
30.	Szymanowice Górne	120	140	179	179	59
31.	Śniekozy	78	91	82	82	4
32.	Ułanowice	181	210	228	227	46
33.	Węgrce Szlacheckie	81	96	83	84	3
34.	Wilkowice	105	123	127	125	20
35.	Zakrzów	216	248	252	249	33
	Razem	7014	8235	8315	8223	1209

**Starzenie się społeczeństwa**

Równe 1969 osób mieszka na terenie gminy w wieku 60+ co stanowi 24% ogółu mieszkańców gminy (co 4 mieszkańiec jest w wieku 60+)

Liczba mieszkańców 60+ w poszczególnych sołectwach na 31.12.2018r.							
	Sołectwo	61-70			71 i więcej		
		K	M	RAZEM	K	M	RAZEM
1.	Adamczowice	10	9	19	11	7	18
2.	Beradz	6	6	12	9	3	12
3.	Borek Klimontowski	6	7	13	4	3	7
4.	Byszów	19	17	36	16	14	30
5.	Byszówka	4	6	10	8	1	9
6.	Dziewków	3	5	8	5	3	8
7.	Goźlice	21	24	45	28	17	45
8.	Górki	18	17	35	13	12	25



Raport o stanie Gminy Klimontów za rok 2018

9.	Góry Pęczowskie	1	2	3	5	6	11
10.	Grabina	9	6	15	10	6	16
11.	Kępie	4	3	7	7	3	10
12.	Klimontów	145	118	263	122	54	176
13.	Konary	19	20	39	15	17	32
14.	Konary - Kolonia	10	14	24	20	13	33
15.	Krobielice	14	16	30	11	8	19
16.	Kroblece Pęczowskie	7	10	17	7	2	9
17.	Nawodzice	14	15	29	15	11	26
18.	Nasławice	34	44	78	51	19	70
19.	Nowa Wieś	34	34	68	34	18	52
20.	Olbierzowice	6	12	18	10	5	15
21.	Ossolin	6	11	17	11	6	17
22.	Pęczowiec	4	4	8	5	3	8
23.	Pęczów	22	20	42	32	15	47
24.	Płaczkowice	4	2	6	5	4	9
25.	Pokrzywianka	17	18	35	18	10	28
26.	Przybysławice	9	13	22	12	5	17
27.	Rogacz	7	7	14	5	2	7
28.	Rybnica	2	4	6	8	3	11
29.	Szymanowice Dolne	14	11	25	12	7	19
30.	Szymanowice Górne	10	11	21	9	4	13
31.	Śniekozy	6	7	13	6	3	9
32.	Ułanowice	17	19	36	18	12	30
33.	Węgrce Szlacheckie	5	6	11	11	2	13
34.	Wilkowice	7	7	14	13	6	19
35.	Zakrzów	12	18	30	23	7	30
	Razem	526	543	1069	589	311	900

Wpływ na liczbę ludności w gminie ma przyrost naturalny.

Jeżeli chodzi o liczbę urodzeń to w ciągu ostatnich 9 lat średnio rodziło się ok. 71 dzieci. Najwięcej nowych mieszkańców ma miejscowość Klimontów – 123 dzieci, kolejne miejscowości to: Nawodzice (38), Pęczów (30), Konary (34). Najmniej nowo urodzonych dzieci mieszka w miejscowościach: Góry Pęczowskie/Kępie (tylko po 2 w okresie ostatnich 9 lat), Beradz, Byszówka (tylko 3). W podziale na sołectwa tak to się prezentuje:

Raport o stanie Gminy Klimontów za rok 2018

Tabela 1 Liczba dzieci urodzonych w latach 2010-2018– mieszkańców Gminy Klimontów

Sołectwo	2018	w tym DZ	w tym CH	2017	w tym DZ	w tym CH	2016	2015	2014	2013	2012	2011	2010	Razem
Adamczowice	3	2	1	2	2			2	1	4	5	1		18
Beradź	1		1					1	1					3
Borek Klimontowski	1		1	1	1		2	1	2	2		1		10
Byszów	2	1	1	2		2	2	1	1		1	2	1	12
Byszówka									1		1		1	3
Dziewków	1	1		2	2		3			1			1	8
Goźlice	1		1	2		2	1	3	3	2	1	5	4	22
Górki	4	2	2	4	2	2	4	2	4		2	4	4	28
Góry Pęczowskie													2	2
Grabina	1	1		1	1				1			1	2	6
Kępie										1			1	2
Klimontów	11	3	8	21	9	12	16	9	9	14	21	12	10	123
Konary	6	3	3	6	4	2	6	3	2	4	3	3	1	34
Konary - Kolonia	4		4	3	2	1	2	1	2	1	3	5	7	28
Krobielice	3	3		1	1		5	1	1	3	1	4	4	23
Kroblice Pęczowskie	2		2					1				1	4	8
Nawodzice	4	1	3	10	5	5	4	6	1	3	3	2	5	38
Nasławice	3	2	1	4	3	1	2			1	2	1	3	16
Nowa Wieś	2	1	1	3	2	1	4	6	4		4	4	1	28
Olbierzowice	1	1		1	1		3		1	3	4	4		17
Ossolin				3	2	1	4	2	2	1	3		3	18
Pęczowiec							1	2	1	1		1		6
Pęczów	4	2	2	2	1	1	4	3	5	2	3	5	2	30
Płaczkowice									1				2	3
Pokrzywianka	6	2	4	3	2	1	2		1	6	4	4	3	29
Przybystawice							2	1			3		3	9

Raport o stanie Gminy Klimontów za rok 2018

Rogacz							3	3		2		2	2	12
Rybnica	1		1				3	2	1				1	8
Szymanowice Dolne	2	2		2	1	1	3	3	2	3	5	2	3	25
Szymanowice Górne	1	1		1		1	5	1		3	2		5	18
Śniekozy							1		1	1		2		5
Ułanowice				2	1	1		4	4	1	1		2	14
Węgrce Szlacheckie				2	1	1		2		1		1		6
Wilkowice			3				4	1	1		1	1		8
Zakrzów			1	3	1	2	4	5	2			1	3	18
<b>Razem</b>	<b>68</b>	<b>28</b>	<b>40</b>	<b>81</b>	<b>44</b>	<b>37</b>	<b>90</b>	<b>66</b>	<b>55</b>	<b>60</b>	<b>73</b>	<b>69</b>	<b>80</b>	<b>642</b>

## 1.5. Podmioty gospodarcze

Zgodnie z Centralną Ewidencją i Informacją o Działalności Gospodarczej (CEiDG), według stanu na dzień 10 maja 2019 r. ilość zarejestrowanych podmiotów gospodarczych, które mają główne miejsce prowadzenia działalności w gminie Klimontów obejmowała 269 pozycji, z czego najwięcej w Klimontowie 46% wszystkich podmiotów (126 firm) oraz w Goźlicach (16 firm tj. niecałe 6% ogółu).

Podmioty gospodarcze funkcjonujące na terenie gminy to przede wszystkim mikro, małe i średnie zakłady rodzinne.

Do wiodących branż w gminie zaliczyć należy: usługi ogólnobudowlane, przetwórstwo przemysłowe, przetwórstwo owoców i warzyw, handel i naprawy pojazdów samochodowych.

Tabela 2 Liczba zarejestrowanych firm z terenu Gminy Klimontów w Centralnej ewidencji i informacji o działalności gospodarczej (CEiDG)

L.p.	Sołectwo	10.05.2019	% do ogółu
1.	Adamczowice	4	1,49%
2.	Beradz	2	0,74%
3.	Borek Klimontowski	3	1,12%
4.	Byszów	2	0,74%
5.	Byszówka	3	1,12%
6.	Dziewków	1	0,37%
7.	Goźlice	16	5,95%
8.	Górki	7	2,60%
9.	Góry Pęczowskie	0	0,00%
10.	Grabina	3	1,12%
11.	Kępie	1	0,37%
12.	Klimontów	126	46,84%
13.	Konary	6	2,23%
14.	Konary - Kolonia	8	2,97%
15.	Krobelice	4	1,49%
16.	Kroblice Pęczowskie	0	0,00%
17.	Nawodzice	12	4,46%
18.	Nasławice	2	0,74%
19.	Nowa Wieś	4	1,49%
20.	Olbierzowice	4	1,49%
21.	Ossolin	1	0,37%
22.	Pęczowiec	1	0,37%
23.	Pęczów	13	4,83%
24.	Płackowice	1	0,37%
25.	Pokrzywianka	4	1,49%

Raport o stanie Gminy Klimontów za rok 2018

26.	Przybysławice	8	2,97%
27.	Rogacz	0	0,00%
28.	Rybnica	0	0,00%
29.	Szymanowice Dolne	10	3,72%
30.	Szymanowice Górne	3	1,12%
31.	Śniekozy	0	0,00%
32.	Ułanowice	9	3,35%
33.	Węgrce Szlacheckie	3	1,12%
34.	Wilkowice	3	1,12%
35.	Zakrzów	5	1,86%
	<b>Razem</b>	269	100,00%

Źródło: opracowanie własne na podstawie CEiDG

## 1.6. Organizacje pozarządowe działające na terenie gminy

Obecnie na terenie Gminy Klimontów funkcjonuje **aż 61 organizacji społecznych** (pozarządowych i zorganizowanych grup nieformalnych).

L.p.	Nazwa Stowarzyszenia	KRS	Adres
	Ochotnicza Straż Pożarna w Nawodzicach	0000085702	27-640 Klimontów Nawodzice 157
2	Ochotnicza Straż Pożarna w Klimontowie	0000085956	27-640 Klimontów ul. Zysmana 10
3	Ochotnicza Straż Pożarna w Nasławicach	0000086191	27-640 Klimontów Nasławice
4	Ochotnicza Straż Pożarna w Krobielicach	0000086437	27-640 Klimontów Krobielice 55
5	Ochotnicza Straż Pożarna w Szymanowicach Dolnych	0000086918	27-640 Klimontów Szymanowice Dolne 40
6	Ochotnicza Straż Pożarna w Pokrzywiance	0000086983	27-640 Klimontów Pokrzywianka 58
7	Ochotnicza Straż Pożarna w Zakrzowie	0000087034	27-640 Klimontów Zakrzów 33
8	Ochotnicza Straż Pożarna w Goźlicach	0000089959	27-640 Klimontów Goźlice 99
9	Ochotnicza Straż Pożarna w Konarach	0000099981	27-640 Klimontów Konary 104
10	Ochotnicza Straż Pożarna Wilkowice-Ossolin	0000101330	27-640 Klimontów Ossolin 44
11	Ochotnicza Straż Pożarna w Byszowie	0000109905	27-640 Klimontów Byszów 21
12	Ludowy Klub Sportowy „Klimontowianka”	0000114903	27-640 Klimontów

Raport o stanie Gminy Klimontów za rok 2018

			ul. Zysmana 1
13	Kółko Rolnicze w Pokrzywiance	0000125751	27-640 Klimontów Pokrzywianka 33
14	Towarzystwo Przyjaciół Klimontowa	0000176851	27-640 Klimontów ul. Sandomierska 114
15	Ochotnicza Straż Pożarna w Beradzu	0000192393	27-640 Klimontów Beradz 46
16	Kółko Rolnicze w Nawodzicach	0000231582	27-640 Klimontów Nawodzice 92
17	Gminny Związek Rolników, Kółek i Organizacji Rolniczych w Klimontowie	0000231584	27-640 Klimontów ul. Strażacka 5
18	Kółko Rolnicze w Konarach	0000231651	27-640 Klimontów Konary 11
19	Stowarzyszenie Rozwoju Wsi Konary	0000283314	27-640 Klimontów Konary 88
20	Stowarzyszenie Ziemia Goźlicko-Ossolińska	0000285304	27-640 Klimontów Goźlice 31
21	Stowarzyszenie Rozwoju Wsi Górki	0000301398	27-640 Klimontów Górki 49
22	Stowarzyszenie Na Rzecz Klasztoru Podominikańskiego „Wspólne Dobro”	0000301919	27-640 Klimontów ul. B. Jasieńskiego 2
23	Fundacja Nasz Region	0000333178	27-640 Klimontów Ulanowice 14
24	Kółko Rolnicze w Pęchowie	0000344129	27-640 Klimontów Pęchów 112
25	Stowarzyszenie Razem Aktywni Bardziej	0000359855	27-640 Klimontów Konary-Kolonia 14
26	Stowarzyszenie „Nawodzice Dzieciom”	0000385322	27-640 Klimontów Nawodzice 97
27	Stowarzyszenie „Nasze Dziedzictwo Ossolin”	0000388461	27-640 Klimontów Ossolin 5
28	Stowarzyszenie „Cztery Źródła”	0000379324	27-640 Klimontów Zakrzów 33
29	Stowarzyszenie „Pogoda Ducha”	0000405885	27-640 Klimontów ul. Zysmana 1
30	Stowarzyszenie Razem dla Zakrzowa	0000450988	27-640 Klimontów Zakrzów 17
31	Kółko Rolnicze w Przybysławicach	0000508174	27-640 Klimontów Przybysławice 3
32	Klimontowskie Stowarzyszenie „Zawsze Razem”	0000450988	27-640 Klimontów ul. Gęsia 32
33	„Hanshi” Klub Karate Kyokushinkai	0000542560	27-640 Klimontów ul. Zysmana 36

Raport o stanie Gminy Klimontów za rok 2018

34	Kółko Rolnicze Borek Klimontowski	0000560269	27-640 Klimontów Borek Klimontowski 3
35	Stowarzyszenie Razem dla Rozwoju Kroblic Pęczowskich	0000610859	27-640 Klimontów Kroblice Pęczowskie 13
36	Stowarzyszenie Nasz Pęczów	0000610920	27-640 Klimontów Pęczów 110
37	Stowarzyszenie na Rzecz Rozwoju Pęczowca	0000613708	27-640 Klimontów Pęczowiec 9
38	Stowarzyszenie Góry Pęczowskie	0000623447	27-640 Klimontów Góry Pęczowskie 15

Koła Gospodyń Wiejskich działające na terenie Gminy Klimontów:

- 1 KGW Pęczów
- 2 KGW Byszów
- 3 KGW Pokrzywianka
- 4 KGW Krobielice
- 5 KGW Górki
- 6 KGW Beradz
- 7 KGW Nowa Wieś
- 8 KGW Wilkowice
- 9 KGW Przybysławice
- 10 KGW Nowodzice
- 11 KGW Olbierzowice
- 12 KGW Klimontów
- 13 KGW Borek Klimontowski
- 14 KGW Konary
- 15 KGW Konary – Kolonia
- 16 KGW Grabina
- 17 KGW Zakrzów
- 18 KGW Śniekozy
- 19 KWG Węgrce Szlacheckie
- 20 KGW Goźlice
- 21 KGW Dziewków
- 22 KGW Nasławice
- 23 KGW Szymanowice

Inicjatywy podejmowane przez mieszkańców zorganizowanych w stowarzyszeniach świadczą o dużym potencjale kapitału ludzkiego. Mieszkańcy Gminy Klimontów angażują się w wiele inicjatyw społecznych, czego wyrazem jest działalność Ochotniczych Straży Pożarnych. Po wielu latach zapomnienia reaktywowane zostały również koła gospodyń wiejskich.

## 1.7 Oświata na terenie gminy Klimontów

Rok szkolny 2017/2018 był pierwszym etapem reformy oświatowej. Reforma ta zmienia ustrój szkolnictwa oraz związanych z tym modyfikacji w organizacji i funkcjonowaniu szkół (8-klasowe Szkoły Podstawowe i likwidację gimnazjum).

Na terenie gminy Klimontów funkcjonuje 5 publicznych szkół podstawowych i 3 przedszkola/punkty przedszkolne. W ciągu ostatnich 6 lat szkolnych ubyło 105 dzieci.

Tabela 3 Łączna liczba dzieci szkolnych i przedszkolnych na przestrzeni ostatnich 6 lat szkolnych

Rok szkolny	Liczba uczniów i przedszkolaków
2013/2014	1000
2014/2015	976
2015/2016	964
2016/2017	951
2017/2018	929
2018/2019	895
Ubyło	-105

Szczegółowe dane prezentujące jaka liczba dzieci uczęszczała do poszczególnych szkół/OWP (ośrodków wsparcia przedszkolnego) została zaprezentowana w poniższej tabeli:



Raport o stanie Gminy Klimontów za rok 2018

<b>Liczba przedszkolaków i uczniów w roku szkolnym 2018/2019</b>									
	Klimontów Przedszkole Samorządowe	Przedszkole Terapeutyczne przy Fundacji Szlachetne Anioły	Przedszkole Im. Jezus	Klimontów	Nawodzice	Konary	Goźlice	Ossolin	Razem
Przedszkole/oddział przedszkolny	94	4	66	10	10	18	13	12	227
Szkoła Podstawowa				452	33	37	40	26	588
Gimnazjum				80					80
Razem	94	4	66	542	43	55	53	38	895

OGÓŁEM	895
--------	-----

<b>Liczba przedszkolaków i uczniów w roku szkolnym 2017/2018</b>								
	Klimontów Przedszkole Samorządowe	Przedszkole Im. Jezus	Klimontów	Nawodzice	Konary	Goźlice	Ossolin	Razem
Przedszkole/oddział przedszkolny	99	66	9		17	15	11	217
Szkoła Podstawowa			407	37	36	33	30	543
Gimnazjum			169					169
Razem	99	66	585	37	53	48	41	929

OGÓŁEM	929
--------	-----

<b>Liczba przedszkolaków i uczniów w roku szkolnym 2016/2017</b>
--

Raport o stanie Gminy Klimontów za rok 2018

	Klimontów Przedszkole Samorządowe	Przedszkole Im. Jezus	Klimontów	Nawodzice	Konary	Goźlice	Ossolin	Razem
Przedszkole/oddział przedszkolny	104	62	10	4	23	17	12	232
Szkoła Podstawowa			362	34	29	28	27	480
Gimnazjum			239					239
Razem	104	62	611	38	52	45	39	951

OGÓŁEM	951
--------	-----

<b>Liczba przedszkolaków i uczniów w roku szkolnym 2015/2016</b>								
	Klimontów Przedszkole Samorządowe	Przedszkole Im. Jezus	Klimontów	Nawodzice	Konary	Goźlice	Ossolin	Razem
Przedszkole/oddział przedszkolny	78	40	24	4	19	14	12	191
Szkoła Podstawowa			404	45	30	32	31	542
Gimnazjum			231					231
Razem	78	40	659	49	49	46	43	964

OGÓŁEM	964
--------	-----

<b>Liczba przedszkolaków i uczniów w roku szkolnym 2014/2015</b>								
	Klimontów Przedszkole Samorządowe	Przedszkole Im. Jezus	Klimontów	Nawodzice	Konary	Goźlice	Ossolin	Razem

Raport o stanie Gminy Klimontów za rok 2018

Przedszkole/oddział przedszkolny	63	38	60	4	25	17	18	225
Szkoła Podstawowa			375	45	34	32	29	515
Gimnazjum			236					236
Razem	63	38	671	49	59	49	47	976

OGÓŁEM	976
--------	-----

<b>Liczba przedszkolaków i uczniów w roku szkolnym 2013/2014</b>								
	Klimontów Przedszkole Samorządowe	Przedszkole Im. Jezus	Klimontów	Nawodzice	Konary	Goźlice	Ossolin	Razem
Przedszkole/oddział przedszkolny	87	43	50	6	30	17	21	254
Szkoła Podstawowa			345	41	29	27	26	468
Gimnazjum			278					278
Razem	87	43	673	47	59	44	47	1000

OGÓŁEM	1000
--------	------

## 1.7 Pomoc społeczna

W 2018r. liczba osób korzystająca ze wsparcia GOPS w podziale na miejscowości i na płeć przedstawiała się następująco:

		Bezrobocie - KOBIEТЫ	Bezrobocie - MĘŻCZYŻNI	Bezrobocie - RAZEM	Ubóstwo - Kobiety	Ubóstwo - Mężczyźni	Ubóstwo - Razem	Niepełnosprawność KOBIEТЫ	Niepełnosprawność MĘŻCZYŻNI	Niepełnosprawność RAZEM
1.	Adamczowice	7	2	9	1		1		3	3
2.	Beradz	1	2	3		2	2			0
3.	Borek Klimontowski	3	3	6	3	4	7	2	2	4
4.	Byszów	2	5	7		6	6	1		1
5.	Byszówka			0	1	1	2		1	1
6.	Dziewków			0			0			0
7.	Goźlice	2	2	4	2	2	4		2	2
8.	Górki	3	2	5			0	2		2
9.	Góry Pęchowskie	3	3	6	1		1			0
10.	Grabina			0			0			0
11.	Kępie	3	3	6			0			0
12.	Klimontów	25	17	42	13	11	24	7	13	20
13.	Konary	7	6	13	2	3	5		8	8
14.	Konary - Kolonia	9	9	18	1	3	4		3	3
15.	Krobielice		1	1			0	3	1	4
16.	Kroblice Pęchowskie		1	1		1	1	1	2	3
17.	Nawodzice	14	18	32	5	8	13	4	13	17

Raport o stanie Gminy Klimontów za rok 2018

18.	Nasławice	1	1	2			0		1	1
19.	Nowa Wieś	6	8	14	3	4	7	2	4	6
20.	Olbierzowice	2	3	5	1	3	4	1	2	3
21.	Ossolin	10	7	17	4	3	7	1	2	3
22.	Pęchowiec			0	2	3	5			0
23.	Pęchów	4	3	7		2	2	2	2	4
24.	Płaczkowice	3	1	4			0			0
25.	Pokrzywianka	2	1	3	3	2	5	1		1
26.	Przybysławice	3	4	7	1		1		2	2
27.	Rogacz		1	1	4	5	9	1		1
28.	Rybica	2	1	3		1	1			0
29.	Szymanowice Dolne	8	9	17	3	5	8		2	2
30.	Szymanowice Górne	4	3	7	2	2	4	2	2	4
31.	Śniekozy			0		2	2	2		2
32.	Ułanowice	4	7	11	1	1	2		1	1
33.	Węgrce Szlacheckie			0			0		1	1
34.	Wilkowice	1	1	2	1	1	2			0
35.	Zakrzów	2	2	4	1	2	3	1	2	3
	Razem	131	126	257	55	77	132	33	69	102

		Długotrwała lub ciężka choroba KOBIECY	Długotrwała lub ciężka choroba MĘŻCZYŹNI	Długotrwała lub ciężka choroba RAZEM	Bezradność w sprawach opiekuńczo- wychowawczych KOBIECY	Bezradność w sprawach opiekuńczo- wychowawczych MĘŻCZYŹNI	Bezradność w sprawach opiekuńczo- wychowawczych - RAZEM	Alkoholizm - KOBIECY	Alkoholizm - MĘŻCZYŹNI	Alkoholizm - RAZEM
1.	Adamczowice	8	4	12	1	2	3			0

Raport o stanie Gminy Klimontów za rok 2018

2.	Beradz		1	1			0			0
3.	Borek Klimontowski	5	9	14			0		1	1
4.	Byszów	1	1	2	2	2	4		2	2
5.	Byszówka		1	1			0			0
6.	Dziewków		1	1	3	1	4		1	1
7.	Goźlice		3	3			0			0
8.	Górki			0			0			0
9.	Góry Pęchowskie	1	3	4			0			0
10.	Grabina			0			0			0
11.	Kępie	2	2	4			0			0
12.	Klimontów	31	25	56	6	1	7	3	6	9
13.	Konary	8	10	18	6	3	9			0
14.	Konary - Kolonia	3	4	7	4	2	6			0
15.	Krobielice	8	6	14	5	4	9		1	1
16.	Krobielice Pęchowskie	1	3	4			0			0
17.	Nawodzice	16	22	38	2	3	5		1	1
18.	Nasławice	5	2	7	2	1	3			0
19.	Nowa Wieś	6	7	13	6	8	14			0
20.	Olbierzowice	3	2	5	1	1	2	1	2	3
21.	Ossolin	4	2	6	2	4	6			0
22.	Pęchowiec	2	3	5	2	2	4			0
23.	Pęchów	8	9	17	1	1	2			0
24.	Płaczkowice	3	1	4			0			0
25.	Pokrzywianka	7	7	14	5	6	11			0
26.	Przybysławice	2	4	6	1	1	2			0
27.	Rogacz	2	3	5	3	3	6			0
28.	Rybnica			0		1	1			0

Raport o stanie Gminy Klimontów za rok 2018

29.	Szymanowice Dolne	5	6	<b>11</b>	3	3	6		1	1
30.	Szymanowice Górne	4	5	9			0			0
31.	Śniekozy	4	4	8	3	1	4			0
32.	Ułanowice			0			0			0
33.	Węgrce Szlacheckie	2	5	7			0			0
34.	Wilkowice	2	3	5			0			0
35.	Zakrzów	7	4	11	3		3			0
	Razem	150	162	<b>312</b>	62	49	<b>111</b>	4	15	<b>19</b>

Źródło: GOPS Klimontów

## 2 Sytuacja finansowa gminy

### 2.1 Wysokość budżetu

**Budżet Gminy na dzień 31.12.2018 r. wynosi:**

Dochody

Plan: 16.372.287,34 zł

Wykonanie: 15.882.711,51 zł

Wydatki

Plan 17.298.022,13 zł

Wykonanie 16.173.612,62 zł

4 podstawowe wskaźniki:

- udział dochodów własnych w dochodach ogółem;
- udział wydatków majątkowych w wydatkach ogółem;
- zadłużenie ogółem;
- poziom wolnych środków po odliczeniu obsługi zadłużenia

	za 2018r.
Dochody ogółem	15 882 711,51 zł
Dochody własne	4 019 378,98 zł
% udział dochodów własnych do dochodów ogółem	<b>25,31%</b>

Wydatki ogółem	16 173 612,62 zł
Wydatki majątkowe	1 455 899,71 zł
% udział wydatków majątkowych w wydatkach ogółem	<b>9,00%</b>

3. Zadłużenie Gminy 2.845.005,80 zł

4. Poziom wolnych środków  $796.782,79 - 65.120,13 = 731.662,66$

### 2.2 Stan finansów gminy

**Wykonanie dochodów (w tym dynamika PIT, PN) i wydatków**

	Plan w zł	Wykonanie w zł	Udział %
dochody ogółem	41 290 002,32	38 642 977,49	93,59%
z tego: dochody bieżące	33 761 349,87	33 327 651,70	



## Raport o stanie Gminy Klimontów za rok 2018

z tego: dochody majątkowe	7 528 652,45	5 315 325,79	
<b>wydatki ogółem</b>	<b>49 382 740,14</b>	<b>44 570 777,87</b>	<b>90,26%</b>
z tego: wydatki bieżące	32 138 759,65	30 428 918,54	
z tego: wydatki majątkowe	17 243 980,40	14 141 859,33	
nadwyżka/deficyt	-8 092 737,82	-5 927 800,38	

### **Wpływy z PIT:**

Plan dochodów stanowiących wpływy z podatku dochodowego od osób fizycznych: 2 567 357,00

Wykonanie dochodów stanowiących wpływy z podatku dochodowego od osób fizycznych: 2 730 507,00

Wykonanie planu rocznego wyniosło: 106,35%

**Wzrost wpływów z PIT w stosunku do roku 2017: o kwotę 399 793,00 zł (tj. o około ...%)**

### **Wpływy z podatku od nieruchomości:**

Plan dochodów stanowiących wpływy z podatku od nieruchomości: 1 088 330,00

Wykonanie dochodów stanowiących wpływy z podatku od nieruchomości: 1 056 383,32

Wykonanie planu rocznego wyniosło: 97,06 %

**zmniejszenie wpływów z PN w stosunku do roku 2017: o kwotę 6 234,57zł (tj. o około .....%)**

**Wynik (nadwyżka/deficyt) operacyjny: nadwyżka operacyjna 2 898 733,16 zł**

Wynik operacyjny (nadwyżka) obliczony według wzoru:

dochody bieżące – wydatki bieżące = nadwyżka operacyjna

### **Dochody z majątku:**

Wykonanie wydatków inwestycyjnych/majątkowych: 14 141 859,33

Tabela 4 Dochody z majątku za 2018r.

Dochody z majątku	Plan	Wykonanie
wpływy z opłat za trwałe zarząd	0	0
wpływy z opłat z tytułu użytkowania wieczystego nieruchomości	1100	1353,73
wpływy z najmu i dzierżawy składników majątkowych	55 000	55 024,01
wynagrodzenie za bezumowne korzystanie z nieruchomości	0	0
wpływy z odsetek od środków finansowych zgromadzonych na rachunkach bankowych	15 000	6 029,99

## 2.3 Poziom zadłużenia

- harmonogram spłat i obsługi zadłużenia:

Rok	Kwota długu	Planowana spłata
-----	-------------	------------------

## Raport o stanie Gminy Klimontów za rok 2018

Wykonanie 2016	8 270 000,00	1 010 000,00
Wykonanie 2017	7 260 000,00	1 010 000,00
Wykonanie 2018	13 190 316,76	1 010 000,00
2019	14 170 000,00	1 010 000,00
2020	13 240 000,00	930 000,00
2021	12 210 000,00	1 030 000,00
2022	11 180 000,00	1 030 000,00
2023	10 150 000,00	1 030 000,00
2024	9 120 000,00	1 030 000,00
2025	8 090 000,00	1 030 000,00
2026	7 060 000,00	1 030 000,00
2027	6 030 000,00	1 030 000,00
2028	5 000 000,00	1 030 000,00
2029	3 970 000,00	1 030 000,00
2030	2 940 000,00	1 030 000,00
2031	1 960 000,00	980 000,00
2032	1 010 000,00	950 000,00
2033	0,00	1 010 000,00

## 2.4 Informacje o stanie mienia gminnego

Gmina Klimontów i jej jednostki budżetowe posiadają:

- 260,25 ha gruntów, w tym użytki rolne 65,7 ha, grunty leśne 7,30ha, grunty zabudowane i zurbanizowane 173,92 ha, tereny różne 1,58 ha, nieużytki 9,77 ha, grunty pod wodami 0,98ha,

- budynki i lokale

- ✓ 1 budynek handlowo-usługowy,
- ✓ 1 budynek magazynowy,
- ✓ 2 budynki biurowe (ul. Krakowska, ul. Zysmana 5)
- ✓ 1 budynek zakładów opieki medycznej (Goźlice)
- ✓ 6 budynków oświaty
- ✓ 2 budynki kultury
- ✓ 2 lokale użytkowe (apteka, ul. Batalionów Chłopskich)
- ✓ 21 budynków niemieszkalnych

- 142 obiekty inżynierii lądowej i wodnej

- ✓ 116 dróg i ulic,
- ✓ 3 mosty,
- ✓ 11 budowle wodne z wyjątkiem melioracji,
- ✓ 12 obiekty sportowe i rekreacyjne (w tym 2 obiekty sportowe).

Z kolei zakłady budżetowe Gminy Klimontów posiadają:

- 4 ha gruntów, w tym 4 ha zabudowane i zurbanizowane,

- 10 budynków i lokali

- ✓ 1 wysypisko,

Raport o stanie Gminy Klimontów za rok 2018

- ✓ 1 budynek biurowy ZGKiM,
- ✓ 8 budynków niemieszkalnych,
- ✓ 69 obiektów inżynierii lądowej, w tym 49 linii telekomunikacyjnych, 2 drogi/ulice,
- ✓ 7 budowli wodnych
- ✓ 11 obiektów sportowców i rekreacyjnych
- ✓ 36 maszyn i urządzeń
- ✓ 13 środków transportowych
- ✓ 126 narzędzi i przyrządów i wyposażenia,

Tabela 4 Wartość mienia komunalnego Gminy Klimontów na 31.12.2018r.

	jednostki budżetowe	zakłady budżetowe	razem
Grunty	brak wyceny	32 000,00 zł	32 000,00 zł
Budynki i lokale	4 246 000,00 zł	193 000,00 zł	4 439 000,00 zł
Obiekty inżynierii lądowej i wodnej	21 650 000,00 zł	20 270 000,00 zł	41 920 000,00 zł
Maszyny i urządzenia	241 000,00 zł	372 000,00 zł	613 000,00 zł
Środki transportu		490 000,00 zł	490 000,00 zł
Narzędzia, przyrządy i wyposażenie	452 000,00 zł	95 000,00 zł	547 000,00 zł
Ogółem	26 589 000,00 zł	21 452 000,00 zł	48 041 000,00 zł

Tabela 5 Dane o dochodach uzyskanych z tytułu wykonywania prawa własności i innych praw majątkowych oraz z wykonywania posiadania – stan na 31.12.2018r.

Lp.	Źródła dochodów	Dochody wykonane za 2017 rok	dochody wykonane za 2018 rok	dochody planowane na 2019 rok
<b>I.</b>	<b>wpływy ze sprzedaż składników majątkowych, w tym:</b>	<b>6 680,14 zł</b>	<b>4 928,10 zł</b>	<b>100 000,00 zł</b>
	sprzedaż lokali	0,00 zł	0,00 zł	0,00 zł
	sprzedaż gruntów	6 680,14 zł	4 928,10 zł	100 000,00 zł
	sprzedaż nieruchomości zabudowanych	0,00 zł	0,00 zł	0,00 zł
	sprzedaż innych składników majątkowych	0,00 zł	0,00 zł	0,00 zł
<b>II.</b>	<b>wpływy z opłat za użytkowanie wieczyste, w tym</b>	<b>1 205,33 zł</b>	<b>1 381,41 zł</b>	<b>1 200,00 zł</b>
	opłaty pierwsze			
	opłaty roczne			
<b>III.</b>	<b>wpływy za przekształcenie użytkowania wieczystego we własność</b>			<b>0,00 zł</b>
<b>IV.</b>	<b>wpływy z najmu, w tym</b>	<b>24 584,26 zł</b>	<b>25 596,37 zł</b>	<b>24 093,00 zł</b>
	lokali użytkowych	52 768,82 zł	0,00 zł	45 000,00 zł
	lokali mieszkalnych	7 116,00 zł	0,00 zł	0,00 zł

Raport o stanie Gminy Klimontów za rok 2018

V.	wpływy z dzierżawy składników majątkowych	2 138,09 zł	380,18 zł	2 407,53 zł
VI.	wpływy za administrowanie			0,00 zł
VII.	wpływy za trwałe zarząd			0,00 zł
VIII.	dywidendy			0,00 zł
IX.	inne wpływy (jakie)			0,00 zł

### 3. Stan infrastruktury i realizacja inwestycji

#### 3.1 Inwestycje wieloletnie

Gmina Klimontów ma wpisane do WPF 32 inwestycje wieloletnie.

Raport o stanie Gminy Klimontów za rok 2018

Tabela 6 Inwestycje wieloletnie – stan na 31.12.2018r.

L.p.	Nazwa i cel	Jednostka odpowiedzialna lub koordynująca	Okres realizacji		Łączne nakłady finansowe
			Od	Do	
1.	Projekt "Dostęp do internetu - szansa na rozwój Gminy Klimontów" - trwałość projektu	UG KLIMONTÓW	2015	2020	340 000,00
2.	Projekt "Kraina Malucha" trwałość projektu - Upowszechnianie i wzrost jakości edukacji przedszkolne	Przedszkole samorządowe	2017	2019	195 924,84
3.	Trasy rowerowe w Polsce wschodniej - trwałość projektu	UG KLIMONTÓW	2016	2020	50 281,00
4.	Projekt "Klimontowska świetlica środowiskowa " trwałość projektu	Ośrodek Pomocy Społecznej	2019	2020	20 000,00
5.	Projekt "E-dukcja w Gminie Klimontów" w ramach zwiększenia dostępu do wysokiej jakości edukacji przedszkolnej oraz kształcenia podstawowego, gimnazjalnego i ponadgimnazjalnego	Publiczna Szkoła Podstawowa im. Jerzego Ossolińskiego	2018	2020	450 130,45
6.	Budowa drogi gminnej Pęczów - Kolonia Pęczów - Budowa dróg gminnych	UG KLIMONTÓW	2015	2019	74 000,00
7.	Budowa drogi gminnej w miejscowości Klimontów - ul. Słoneczna - Budowa dróg gminnych	UG KLIMONTÓW	2015	2019	37 000,00
8.	Opracowanie dokumentacji i budowa świetlicy wiejskiej w miejscowości Pęczów	UG KLIMONTÓW	2016	2019	470 000,00
9.	Uzupełnienie oświetlenia ulicznego na terenie Gminy Klimontów	UG KLIMONTÓW	2016	2020	484 000,00
10.	Przebudowa ul. Żeromskiego w Klimontowie - przebudowa przepustu	UG KLIMONTÓW	2016	2019	153 000,00
11.	Budowa świetlicy wiejskiej w miejscowości Borek Klimontowski	UG KLIMONTÓW	2017	2019	570 000,00
12.	Opracowanie dokumentacji projektowej budowy wodociągu z przyłączami w miejscowościach Kroblice, Pęchowiec, Adamczowice (Gule)	UG KLIMONTÓW	2017	2019	90 000,00
13.	Opracowanie dokumentacji projektowej budowy wodociągu z przyłączami w miejscowościach Borek, Byszówka i Kępie	UG KLIMONTÓW	2017	2019	80 000,00
14.	Głęboka modernizacja budynków użyteczności publicznej na terenie Gminy Klimontów	UG KLIMONTÓW	2017	2019	1 789 793,49

Raport o stanie Gminy Klimontów za rok 2018

15.	Instalacja systemów energii odnawialnej dla gospodarstw domowych z terenu Gminy Klimontów	UG KLIMONTÓW	2017	2019	6 145 326,00
16.	Projekt "Rozwój świętokrzyskiej e-administracji w gminach: Klimontów, Łągów, Obrazów, Ożarów"	UG KLIMONTÓW	2018	2019	880 464,75
17.	Szkolne Pracownie Informatyczne Województwa Świętokrzyskiego (e-Pracownie WŚ)	UG KLIMONTÓW	2018	2019	161 029,00
18.	Przebudowa targowiska w ramach Programu Rozwoju Obszarów Wiejskich pod nazwą "Mój Rynek"	UG KLIMONTÓW	2017	2019	2 356 349,00
19.	Przebudowa i wyposażenie obiektu kultury w miejscowości Klimontów	UG KLIMONTÓW	2019	2020	850 000,00
20.	Energooszczędne oświetlenie uliczne na terenie Gminy Klimontów	UG KLIMONTÓW	2019	2021	1 506 513,34
21.	Opracowanie dokumentacji projektowej budowy wodociągu z przyłączami w miejscowościach Wilkowice, Śniekozy, Ossolin	UG KLIMONTÓW	2017	2019	100 000,00
22.	Budowa świetlicy wiejskiej w miejscowości Szymanowice Dolne	UG KLIMONTÓW	2017	2019	220 000,00
23.	Budowa sieci wodociągowej w miejscowości Ossolin, Wilkowice, Śniekozy	UG KLIMONTÓW	2019	2025	3 000 000,00
24.	Budowa sieci wodociągowej w miejscowości Borek, Byszówka, Kępie, Rogacz	UG KLIMONTÓW	2019	2025	2 500 000,00
25.	Budowa sieci wodociągowej w miejscowości Adamczowice i Przybysławice	UG KLIMONTÓW	2019	2024	2 500 000,00
26.	Opracowanie dokumentacji rozbudowy drogi gminnej nr 331014T Rogacz- Byszówka	UG KLIMONTÓW	2018	2019	92 000,00
27.	Opracowanie dokumentacji rozbudowy drogi gminnej nr 331014T Borek Klimontowski- Kępie- Byszów	UG KLIMONTÓW	2018	2019	90 000,00
28.	Opracowanie dokumentacji rozbudowy drogi gminnej nr 331042T Konary- Kujawy	UG KLIMONTÓW	2018	2019	60 000,00
29.	Opracowanie dokumentacji rozbudowy drogi gminnej Szymanowice Dolne - Kamień	UG KLIMONTÓW	2018	2019	58 000,00
30.	Rewitalizacja miejscowości Klimontów w sferze gospodarczej i społecznej	UG KLIMONTÓW	2016	2019	370 000,00

Raport o stanie Gminy Klimontów za rok 2018

31.	Rozbudowa drogi gminnej Zakrzów Nowa Wieś - opracowanie dokumentacji	UG KLIMONTÓW	2018	2019	60 000,00
32.	Rozbudowa drogi gminnej w miejscowości Nowa Wieś - opracowanie dokumentacji	UG KLIMONTÓW	2018	2019	74 000,00



### 3.2 Dostęp do infrastruktury wodociągowej, kanalizacyjnej i gazowej

Dostęp do infrastruktury wodociągowej, kanalizacyjnej i gazowej w poszczególnych sołectwach Gminy Klimontów:

L.p.	Sołectwo	Czy dana miejscowość ma dostęp do infrastruktury		
		Wodociągowej	Kanalizacyjnej	Gazowej
1.	Adamczowice			
2.	Beradz	X		
3.	Borek Klimontowski			
4.	Byszów	X		
5.	Byszówka			
6.	Dziewków	X		
7.	Goźlice	X		
8.	Górki	X	X	
9.	Góry Pęczowskie	X		
10.	Grabina	X		
11.	Kępie			
12.	Klimontów	X	X	X
13.	Konary	X		
14.	Konary - Kolonia	X		
15.	Krobielice	X		
16.	Krobielice Pęczowskie			
17.	Nawodzice	X		
18.	Nasławice	X		
19.	Nowa Wieś	X		
20.	Olbierzowice	X		
21.	Ossolin			
22.	Pęczowiec			
23.	Pęczów	X		
24.	Płaczkowice	X		
25.	Pokrzywianka	X		
26.	Przybysławice			
27.	Rogacz	X		
28.	Rybnica	X		
29.	Szymanowice Dolne	X		
30.	Szymanowice Górne	X	X	
31.	Śniekozy			
32.	Ufanowice			
33.	Węgrce Szlacheckie	X		
34.	Wilkowice			

Raport o stanie Gminy Klimontów za rok 2018

35.	Zakrzów	X	
-----	---------	---	--

**Gospodarka wodno-ściekowa**

Gmina Klimontów jest w 68% zwodociągowana, przyłącza znajdują się we wszystkich gospodarstwach domowych. Poniższe tabele prezentują podstawowe wskaźniki dotyczące gminy odnośnie wodociągów m.in. długość sieci, ilość podłączeń oraz średnie zużycie wody w gospodarstwach domowych.

Tabela 7. Wskaźniki zwodociągowania w Gminie Klimontów

L.p.	Wyszczególnienie	Jednostka miary	Stan na dzień 31.12.2018r.
1.	Wskaźnik zwodociągowania gminy	%	68%
2.	Długość sieci wodociągowej rozdzielczej	km	150,2
3.	Podłączenia wodociągowe prowadzące do budynków mieszkalnych	szt.	1600
4.	Zużycie wody z wodociągów w gospodarstwach domowych	m3/mieszk./rok	18,3
5.	Podłączenia wodociągowe prowadzące do przedsiębiorstw	szt.	40

Gmina jest w 26% skanalizowana i posiada 28,4 km sieci kanalizacyjnej oraz 1 oczyszczalnię ścieków.

Tabela 8. Kanalizacja sanitarna na terenie Gminy Klimontów

L.p.	Wyszczególnienie	Jednostka miary	Stan na dzień 31.12.2018r.
1.	Wskaźnik skanalizowania gminy	%	26%
2.	Długość sieci kanalizacji sanitarnej	km	28,4
3.	Podłączenia kanalizacyjne prowadzące do budynków mieszkalnych	szt.	600
4.	Podłączenia kanalizacyjne prowadzące do przedsiębiorstw	szt.	30
5.	Ilość zbiorników bezodpływowych na ścieki	szt.	770
6.	Ścieki odprowadzane do kanalizacji	m3 /mieszk./rok	26
7.	ścieki od pozostałych	m3/rok	10165

Nazwa/lokalizacja	RLM (liczba)
Oczyszczalnia w Klimontowie, ul. Osiecka	2795

W 2018r. zainwestowano w infrastrukturę wodociągową kwotę ponad 5,3 mln zł (co obrazuje poniższa tabela):

Raport o stanie Gminy Klimontów za rok 2018

	Wartość zadania	
1.	Budowa sieci wodociągowej i kanalizacyjnej w Klimontowie ul. Sandomierska - Adamczowice i ul. Partyzantów	1 954 561,85 zł
2.	Budowa sieci wodociągowej w miejscowości Nawodzice, Rybnica, Nowa Wieś	3 267 053,01 zł
3.	Opracowanie dokumentacji projektowej wodociągu z przyłączami w miejscowościach Kroblice, Pęchowiec, Adamczowice (Gule)	24 366,30 zł
4.	Opracowanie dokumentacji projektowej wodociągu z przyłączami w miejscowościach Borek, Byszówka i Kępie	25 941,44 zł
5.	Opracowanie projektów uzupełniających budowy sieci wodociągu z przyłączami w miejscowościach Konary, Konary Kolonia, Krobielice, Nasławice, Nowa Wieś, Pokrzywianka, Beradz, Klimontów	58 425,00 zł
6.	Opracowanie dokumentacji projektowej wodociągu z przyłączami w miejscowościach Wilkowice, Śniekozy, Ossolin	35 981,47 zł
7.	Budowa i zagospodarowanie ujęcia wody w miejscowości Grabina	4 458,97 zł
8.	Ogrodzenie ujęcia wody i wyłożenie płytami brzegów stawu w miejscowości Konary-Kolonia	1 595,80 zł
9.	Budowa ujęć wody w miejscowości Konary Kolonia	500,00 zł
10.	Budowa ujęć wody w miejscowości Pokrzywianka	511,18 zł
11.	Budowa ujęć wody w miejscowości Węgrce Szlacheckie	9 373,52 zł
12.	Budowa ujęć wody w miejscowości Zakrzów	12 721,32 zł
13.	Budowa ujęć wody w miejscowości Rybnica	3 014,58 zł
	Razem	5 398 504,44 zł

### 3.3 Stan infrastruktury drogowej

Przez teren Gminy Klimontów przebiegają drogi o znaczeniu gminnym, powiatowym, wojewódzkim i krajowym.

1. Drogi krajowe: droga Radom – Rzeszów Nr 9E-371, ilość km na terenie gminy – 10,700 km
2. Drogi wojewódzkie: droga Iwaniska - Klimontów – Koprzywnica – Ciszycza nr 758, ilość km na terenie gminy – 15, 385 km
3. Drogi powiatowe: ilość km na terenie gminy – 54,931,
4. Drogi gminne: 224,835 km

Tabela 9 Wykaz dróg powiatowych

L.p	Gmina	Nr drogi	Nazwa drogi	Miejscowości	Długość odcinka [km]
1	Klimontów	0714 T	Przepiórow - Pokrzywianka	Beradz , Pokrzywianka	4,452
		0722 T	Mydłów - Przepiórow – Konary Kolonia	Konary Kolonia	0,314
		0725 T	Włostów - Goźlice	Goźlice	0,431
		0797 T	Pęczów - Usarzów	Pęczów, Pęchowiec Kroblice, Śniekozy Zakrzów ,Goźlice	7,276
		0737 T	Gołębiów - Nasławice	Krobielice, Nasławice	1,420
		0780 T	Pierzchnica – Hołędry – Raków – Bogoria – Nowa Wieś	Nowa Wieś	3,233
		0781 T	Bogoria - Pokrzywianka	Ułanowice , Olbierzowice Nowa Wieś ,Górki Klimontowskie , Pokrzywianka	4,100
		0782 T	Klimontów- Obrazów	Klimontów (ul. Ossolińska) , Kroblice , Adamczowice , Dziewków, Węgrce Szlacheckie, Nasławice	7,536
		0787 T	Pokrzywianka - Łukawica	Pokrzywianka , Olbierzowice, Ułanowice	2,470
		0789 T	Klimontów - Postronna	Klimontów (ul. Opatowska, ul. Osiecka) , Szymanowice Górne, Szymanowice Dolne, Nawodzice, Rybnica	8,096
0796 T	Goźlice - Przybysławice	Goźlice ,Wilkowice, Ossolin , Dziewków , Przybysławice	7,615		

Raport o stanie Gminy Klimontów za rok 2018

	0798 T	Węgrce Szlacheckie - Janowice	Węgrce Szlacheckie, Nasławice	1,139
	0777 T	Świątniki - Byszów	Byszów	0,926
	0807 T	Borek Klimontowski - Koprzywnica	Borek Klimontowski	1,262
	0848 T	Jurkowice - Nawodzice	Nawodzice	3,395
	0849 T	Smerdyna - Rybnica	Rybnica	0,726
			Razem	<b>54,391</b>

**Drogi gminne**

Tabela 10 Wykaz dróg gminnych w Gminie Klimontów wg stanu na 31.12.2018r.

Lp	Nowy numer	Nazwa drogi	Długość całkowita (pom.) [m]
1.	331001T	Grabina-Kolonia Zakrzów	2250
2	331002T	Goźlice-Kozia Górka	1935
3	331003T	Zakrzów przez wieś	2996
4	331004T	Ossolin-Śniekozy	1585
5	331005T	Wilkowice przez wieś	1552
6	331006T	Ossolin- Węgrce Szlacheckie	2309
7	331007T	Krobielice-Kolonia Krobielice	1330
8	331008T	Krobielice- Ossolin	2350
9	331009	Przybysławice- Adamczowice	1417
10	3310010	Przybysławice- Adamczowice- Gule	1395

Raport o stanie Gminy Klimontów za rok 2018

11	331011T	Byszów przez wieś	1470
12	331012	Adamczowice Kolonia	494
13	331013T	Borek Klimontowski-Kępie	3687
14	331014T	Rogacz-Byszówka	2149
15	331015T	Borek Klimontowski przez wieś	880
16	331016T	Rybnica przez wieś	1490
17	331017T	Nawodzice przez wieś	2775
18	331018T	Nawodzice-Wólka Gieraszkowska	1857
19	331019T	Szymanowice Górne przez wieś	1650
20	331020T	Szymanowice Dolne – wysypisko śmieci	3194
21	331021T	Szymanowice Dolne przez wieś	1197
22	331022T	Nowa Wieś-Julianów	3427
23	331023T	Olbierzowice przez wieś	1142
24	331024	Nowa Wieś przez wieś	1732
25	331025T	Kolonia Konary – Domoradzice	1819
26	331026T	Płackowice przez wieś	2128
27	331027T	Pokrzywianka-Wola Konarska	2210
28	331028T	Klimontów-Górki Klimontowskie	2833
29	331029T	Pęczów-Obojce	600
30	331030T	Pechów przez wieś	796
31	331031T	Pęczów-Kolonia Gać	1597
32	331032T	Pęczów-Góry Pęchowskie-Beradz	3004
33	331033T	Kroblice przez wieś	1377

Raport o stanie Gminy Klimontów za rok 2018

34	331034	Pęchowiec przez wieś	1273
35	331035T	Wola Konarska-Płaczkowice	2200
36	331036T	Górki Klimontowskie-Beradz	1588
37	331037T	Ułanowice-Olbierzowice	1022
38	331038T	Kolonia Adamczowice-Tenczynopol	540
39	331039T	Nawodzice-Nowa Wieś-Żyznów	2297
40	331040T	Konary-Kolonia Konary-Zaoraniec	3342
42	331041T	Byszów-Węgrce Szlacheckie	2205
43	331042T	Konary-Kujawy	3550
44	331043T	Pęchów-Kolonia Pęchowiec	1510
45	331044T	Adamczowice-Kolonia Ossolin	2475
46	331045T	Zakrzów-Kolonia Pęchów	1450
47	331046T	Nasławice-Jugoszów	2030
48	331047T	Ułanowice przez wieś	1552
49	331048T	Klimontów ul. Asnyka	352
50.	331049T	Klimontów ul. Brunona Jasieńskiego	267
51.	331050T	Klimontów ul. Gęsia	295
52.	331051T	Klimontów ul. Nikisiołka	104
53.	331052T	Klimontów ul. Norwida	269
54.	331053T	Klimontów ul. Ogrodowa	992
55.	331054T	Klimontów ul. Partyzantów	1000
56.	331055T	Klimontów ul. Reymontowska	200
57.	331056T	Klimontów ul. Rynek	185
58.	331057T	Klimontów ul. Sandomierska	400
59.	331058T	Klimontów ul. Staffa	339
60.	331059T	Klimontów ul. Strażacka	80
61.	331060T	Klimontów ul. Studzienna	61
62.	331061T	Klimontów ul. Szkolna + Plac Mickiewicza	53
63.	331062T	Klimontów ul. Tylna	134
64.	331063T	Klimontów ul. Wyspiańskiego	58
65.	331064T	Klimontów ul. Żeromskiego	746
66.	-	Beradz-Kolonia Łownica	824
67.	-	Borek Klimontowski-Rogacz	1019
68.	-	Goźlice-Kurów	570

Raport o stanie Gminy Klimontów za rok 2018

69.	-	Górki-Pechów Kolonia Gać	745
70.	-	Grabina I	237
71.	-	Grabina II	348
72.	-	Konary-Wola Konarska-Przepiórów	1390
73.	-	Konary-Konary Kolonia Rytówka	768
74.	-	Konary Kolonia - Łazy	888
75.	-	Kroblice Pęchowskie	534
76.	-	Nawodzice - Łany	1628
77.	-	Nowa Wieś	1448
78.	-	Olbierzowice - Kolonia Ułanowice	816
79.	-	Olbierzowice	269
80.	-	Olbierzowice-Pęczycze	635
81.	-	Ossolin	441
82.	-	Pęczów-Kolonia Pęczów	980
83.	-	Pechów	720
84.	-	Pęczów-Boisko	460
85.	-	Pęczów - Górki	1017
86.	-	Pęczów-Węgorzyn-Beradz	1871
87.	-	Płaczkowice-Beradz	795
88.	-	Pokrzywianka-Zaoraniec-Konary	2064
89.	-	Szymanowice Dolne-Kamień	1315
90.	-	Szymanowice Górne-Nowa Wieś-Szymanowice Górne	1779
91.	-	Śniekozy - Boisko	709
92.	-	Śniekozy przez wieś	652
93.	-	Kolonia Ułanowice-Pęczycze	300
94.	-	Ułanowice-Kolonia Zakręty	630
95.	-	Zakrzów - Nowa Wieś	686
96.	-	Zakrzów-Gilówka I	591
97.	-	Zakrzów-Gilówka II	330
98.	-	Zakrzów - Kolonia Grabina	930
99.	-	Nasławice-Faliszowice	1200
100.	-	Borek Klimontowski-Byszówka	593



Raport o stanie Gminy Klimontów za rok 2018

101.	-	Beradz-Łownica	750
102.	-	Droga w msc. Góry Pęczowskie	898
103.	-	Droga w msc. Konary „Przecinka”	1500
104.	-	Droga w msc. Konary Kolonia „Pomnik”	2395
105.	-	Droga w msc. Nawodzice „Pułanki”	894
106.	-	Olbierzowice-Nowa Wieś	1250
107.	-	Pęczów-Zakrzów	1612
108.	-	Pęczów-Adamczowice	1063
109.	-	Droga w msc. Pokrzywianka	1200
110.	-	Rybnica-Nawodzice	1768
111.	-	Ułanowice-Witowice	1023
112.	-	Droga w msc. Węgrce Szlacheckie	452
113.	-	droga Byszów	140
114.	-	Pęczów łącznik	178
115.	-	Zakrzów Nowa Wieś II	224
116.	-	Goźlice przez wieś	778
117.	-	Węgrce Szlacheckie II	415
118.	-	Beradz Kozinek I	875
119.	-	Beradz Kozinek II	100
120.	-	Beradz Kozinek III	140
121.	-	Beradz IV	100
122.	-	Nowa Wieś I	140
123.	-	Nawodzice I	208
124.	-	Nawodzice II	40
125.	-	Nawodzice III	108
126.	-	Nawodzice IV	160
127.	-	Nawodzice V	80
128.	-	Pokrzywianka II	340
129.	-	Konary I	150
		Razem [w m]	144 359

Raport o stanie Gminy Klimontów za rok 2018

Razem w km	144,359
------------	---------

Poniżej przedstawiamy inwestycje drogowe zrealizowane w 2018r.:

Raport o stanie Gminy Klimontów za rok 2018

	Nazwa inwestycji	miejsowość	Długość odcinka [m]	Dotacja	Udział gminy	Wartość ogółem
1.	Budowa drogi gminnej w miejscowości Klimontów - targowisko etap I i II	Klimontów	993	859 943,00 zł	1 022 330,74 zł	1 882 273,74 zł
2.	Przebudowa drogi gminnej nr 331006T Ossolin-Węgrce Szlacheckie	Węgrce Szlach.	990	334 000,00 zł	132 061,76 zł	466 061,76 zł
3.	Przebudowa drogi dojazdowej do gruntów rolnych w m. Ossolin	Ossolin	310	30 000,00 zł	72 714,84 zł	102 714,84 zł
5.	Przebudowa drogi gminnej Ossolin-Węgrce Szlacheckie dł. 1330m	Węgrce Szlach., Ossolin	1330	521 007,00 zł	130 252,17 zł	651 259,17 zł
6.	Przebudowa drogi gminnej Borek Klimontowski przez wieś dł. 330m	Byszówka	330	120 754,00 zł	30 189,14 zł	150 943,14 zł
7.	Przebudowa drogi gminnej Ułanowice-Kolonia Zakręty dł. 630	Ułanowice	630	204 453,00 zł	51 113,94 zł	255 566,94 zł
	<b>razem 2018r</b>		<b>4583</b>	<b>2 070 157,00 zł</b>	<b>1 438 662,59 zł</b>	<b>3 508 819,59 zł</b>

	Nazwa inwestycji	Źródło finansowania
1.	Budowa drogi gminnej w miejscowości Klimontów - targowisko etap I i II	dotacja - Program rozwoju gminnej i powiatowej infrastruktury drogowej na lata 2016-2019
2.	Przebudowa drogi gminnej nr 331006T Ossolin-Węgrce Szlacheckie	dotacja na usuwanie skutków klęsk żywiołowych z budżetu państwa
3.	Przebudowa drogi dojazdowej do gruntów rolnych w m. Ossolin	dotacja - Województwo Świętokrzyskie - fundusz ochrony gruntów rolnych
5.	Przebudowa drogi gminnej Ossolin-Węgrce Szlacheckie dł. 1330m	dotacja na usuwanie skutków klęsk żywiołowych z budżetu państwa
6.	Przebudowa drogi gminnej Borek Klimontowski przez wieś dł. 330m	dotacja na usuwanie skutków klęsk żywiołowych z budżetu państwa
7.	Przebudowa drogi gminnej Ułanowice-Kolonia Zakręty dł. 630	dotacja na usuwanie skutków klęsk żywiołowych z budżetu państwa

### 3.4 Infrastruktura kulturalna na terenie gminy

Na terenie gminy podejmowane są liczne inicjatywy kulturalne. W sołectwach zlokalizowane są budynki (świetlice, remizy), które przeznaczone są na działalność kulturalną. Część z nich wymaga modernizacji. Istnieje również potrzeba stworzenia na terenie gminy nowych przestrzeni integracyjno – rekreacyjnych dla mieszkańców. Na koniec 2018r. sytuacja przedstawia się następująco:

Tabela 11 Dostęp do infrastruktury społecznej na terenie poszczególnych sołectw gminy

L.p.	Sołectwo	BUDYNEK STRAŻNICY OSP	BUDYNEK ŚWIETLICY	STRAŻNICA OSP I ŚWIETLICA STANOWIĄ JEDEN BUDYNEK	SOŁECTWO NIE POSIADA TEGO TYPU BUDYNKÓW	UWAGI
1.	Adamczowice		X			
2.	Beradź			X		
3.	Borek Klimontowski		X			
4.	Byszów			X		
5.	Byszówka				X	
6.	Dziewków		X			
7.	Goźlice		X			
8.	Górki		X			
9.	Góry Pęczowskie				X	
10.	Grabina		X			
11.	Kępie		X			
12.	Klimontów	X				
13.	Konary			X		
14.	Konary - Kolonia					RAZEM Z KONARAMI W KONARACH
15.	Krobelice			X		
16.	Kroblice Pęczowskie		X			
17.	Nawodzice			X		
18.	Nasławice			X		
19.	Nowa Wieś		X			
20.	Olberzowice		X			
21.	Ossolin			X		
22.	Pęczowiec				X	
23.	Pęczów		X			
24.	Płaczkowice				X	
25.	Pokrzywianka			X		
26.	Przybysławice		X			

Raport o stanie Gminy Klimontów za rok 2018

27.	Rogacz		X			
28.	Rybnica				X	
29.	Szymanowice Dolne		X			
30.	Szymanowice Górne				X	
31.	Śniekozy				X	
32.	Ułanowice		X			
33.	Węgrce Szlacheckie		X			
34.	Wilkowice				X	
35.	Zakrzów			X		

Źródło: Dane z Urzędu Gminy Klimontów

## 4 Realizacja strategii i programów

### 4.1 Strategia Rozwoju Gminy

W Strategii – przyjętej uchwałą nr XLII/411/14 RADY GMINY W KLIMONTOWIE z dnia 30 września 2014 r. w sprawie przyjęcia Strategii Rozwoju Gminy Klimontów na lata 2015 – 2020 - sformułowano następującą wizję rozwoju miasta i gminy (s. 32): „Klimontów to gmina, w której każdy znajdzie swoje miejsce do życia, sprzyjająca mieszkańcom, oferująca miejsca pracy, przyjazna przedsiębiorcom, dbająca o rozwój edukacji, pielęgnująca tradycje kulturowe, spełniająca oczekiwania turystów”. Z kolei misja (s. 33) „...to stałe podnoszenie jakości życia mieszkańców poprzez zaspokajanie i realizację potrzeb ekonomicznych i społecznych”.

Misja opierać się będzie o realizację przedsięwzięć, dla których wyznaczono główne obszary strategiczne (s. 36):

- I Poprawa jakości życia mieszkańców
- II Rozwój przedsiębiorczość i działalności rolniczej
- III Edukacja i rozwój zasobów ludzkich
- IV Kultura, historia, tradycja
- V Turystyka, rekreacja i ochrona środowiska

W 2018r. zrealizowano 18 zadań rocznych i 4 wieloletnie (pkt. 3.1 Raportu).

Gmina uzyskała w ostatnich latach dofinansowanie do następujących projektów RPO WŚ:

- 1 Budowa sieci wodociągowej i kanalizacyjnej z przyłączami w miejscowości Klimontów ul. Sandomierska – Adamczowice i ul. Partyzantów, gm. Klimontów (wartość ogółem: 1 802 971,29 zł, w tym dofinansowanie: 1 101 288,26 zł).
- 2 Rozwój szkolnej infrastruktury sportowo-dydaktycznej w Gminie Klimontów wartość projektu 416 396,68 zł, wartość dofinansowania 333 117,34 zł (w ramach działania 7.4 Rozwój infrastruktury edukacyjnej i szkoleniowej z RPO WŚ 2014-2020).
- 3 Instalacja systemów energii odnawialnej dla gospodarstw domowych z terenu gminy Klimontów (wartość ogółem 6 145 326,00 zł, kwota dofinansowania: 2 997 720,00 zł) działanie 3.1 Wytwarzanie i dystrybucja energii pochodzącej ze źródeł odnawialnych
- 4 Głęboka modernizacja energetyczna budynków użyteczności publicznej na terenie gminy Klimontów (wartość ogółem: 1 342 618,04, kwota dofinansowania 1 007 365,12 zł).

Z Programu Rozwoju Obszarów Wiejskich na lata 2014-2020:

- 1 Przebudowa i wyposażenie obiektu kultury w miejscowości Klimontów (wartość ogółem 800 000 zł, dotacja 500 000 zł)
- 2 Przebudowa i wyposażenie obiektu kultury w miejscowości Ossolin (wartość ogółem 870 033,81, dotacja 500 000 zł)

Programy rządowe:

- 1 Dotacje w ramach zadania na 2019 rok zleconego w ramach Programu Wieloletniego „Senior+” na lata 2015-2020 – na utworzenie Dziennego Domu Senior+ w Klimontowie.  
Koszt całkowity: 490 093.84 zł, w tym dotacja: 299 619.69 zł

## Raport o stanie Gminy Klimontów za rok 2018

2 Dotacja w ramach Maluch+ na utworzenie żłobka w Klimontowie w wysokości 337 173,00 zł, środki własne 84 294,33 zł

## 4.2 Lokalny Program Rewitalizacji Klimontowa na lata 2016-2023

Obszar zdegradowany pokrywający się terytorialnie z obszarem rewitalizacji w gminie Klimontów obejmuje: centrum miejscowości Klimontów i tereny bezpośrednio przylegające, jak również oddalone od centrum ale wymagające podjęcia zadań rewitalizacyjnych. Obszar rewitalizacji wyznaczony został w oparciu o pogłębioną diagnozę istniejącego stanu dla całego obszaru gminy, a także opinie mieszkańców Klimontowa wyrażone w ankiecie dotyczącej rewitalizacji. W ramach procedury delimitacji obszaru rewitalizacji zwrócono szczególną uwagę na występowanie (koncentrację) różnego rodzaju negatywnych zjawisk kryzysowych (przede wszystkim zaś problemów o charakterze społecznym), wewnętrzny potencjał rozwojowy i znaczenie dla rozwoju całego obszaru gminy Klimontów. Głównym kryterium jakim kierowano się przy delimitacji obszaru rewitalizacji było ponadprzeciętne w skali gminy występowanie różnorodnych problemów społecznych. W celu identyfikacji tych problemów oraz ich przestrzennej koncentracji wykorzystano przede wszystkim dane udostępnione przez jednostki gminne.

W LPRze sformułowano następującą wizję rozwoju (s. 87): **„Klimontów jako miejsce atrakcyjne i przyjazne dla wszystkich jego mieszkańców, turystów i inwestorów na bazie dynamicznego lokalnego rozwoju społeczno-gospodarczego oraz poprawy jakości usług publicznych, atrakcyjności przestrzeni publicznej i oferty społeczno-gospodarczo-rekreacyjnej. W wyniku przeprowadzenia zadań rewitalizacyjnych poprawie ulegnie infrastruktura drogowa, poprawi się estetyka miejscowości, przebudowie zostaną poddane budynki użyteczności publicznej, nastąpi poprawa bezpieczeństwa mieszkańców.”**

Gmina Klimontów złożyła w 2017r. projekt pn. „Kompleksowa rewitalizacja Klimontowa jako podstawa rozwoju tej miejscowości w perspektywie długoterminowej – etap II” dotyczący rewitalizacji miejscowości Klimontów w ramach konkursu zamkniętego nr RPSW.06.05.00-IZ.00-26-156/17 w ramach Osi Priorytetowej 6 – „Rozwój miast” Działania 6.5 „Rewitalizacja obszarów miejskich i wiejskich” Regionalnego Programu Operacyjnego Województwa Świętokrzyskiego na lata 2014-2020, ale został on odrzucony na ocenie formalnej i nie uzyskał dofinansowania.

Z działań rewitalizacyjnych Gmina uzyskała dofinansowanie na projekty:

1 Rozwój szkolnej infrastruktury sportowo-dydaktycznej w Gminie Klimontów wartość projektu 416 396,68 zł, wartość dofinansowania 333 117,34 zł (w ramach działania 7.4 Rozwój infrastruktury edukacyjnej i szkoleniowej z RPO WŚ 2014-2020).

2 Przebudowa i wyposażenie obiektu kultury w miejscowości Klimontów (wartość ogółem 800 000 zł, dotacja 500 000 zł)

3 Dotacje w ramach zadania na 2019 rok zleconego w ramach Programu Wieloletniego „Senior+” na lata 2015-2020 – na utworzenie Dziennego Domu Senior+ w Klimontowie.

Koszt całkowity: 490 093.84 zł, w tym dotacja: 299 619.69 zł

4 Dotacja w ramach Maluch+ na utworzenie żłobka w Klimontowie w wysokości 337 173,00 zł, środki własne 84 294,33 zł



### 4.3 Studium uwarunkowań

Gmina Klimontów ma przyjęte Studium uchwałą Rady Gminy nr..... z w sprawie uchwalenia Studium uwarunkowań i kierunków zagospodarowania przestrzennego Gminy Klimontów.

### 4.4 Plan Gospodarki Niskoemisyjnej

Plan został przyjęty Uchwałą Rady Gminy w Klimontowie nr XV/93/15 z dnia 16 października 2015r. i zmieniony uchwałą nr XX/135/16z dnia 24 lutego 2016 r.

Plan Gospodarki Niskoemisyjnej dla Gminy Klimontów ma na celu (s. 13) wywiązanie się z ustaleń zawartych w pakiecie klimatyczno-energetycznym do roku 2020 poprzez:

- ✓ zmniejszenie emisji gazów cieplarnianych;
- ✓ zwiększenie ilości energii pochodzącej ze źródeł odnawialnych;
- ✓ podniesienie efektywności energetycznej a co za tym idzie redukcję zużycia energii finalnej;
- ✓ poprawa jakości powietrza, zwłaszcza na obszarach, na których stwierdzono przekroczenie dopuszczalnych norm stężeń substancji w powietrzu i realizowane są programy ochrony powietrza (POP).

Cele główne będą realizowane poprzez realizację celów szczegółowych (s. 14):

**Cel 1. Zwiększenie łącznej produkcji energii z OZE o 855,00 MWh/rok (wzrost o 0,46%) do 2020 r. poprzez:**

- 1) Zwiększenie liczby gospodarstw domowych korzystających z instalacji OZE,
- 2) Montaż instalacji OZE dla budynków użyteczności publicznej,
- 3) Pozyskanie energii poprzez montaż mikroinstalacji fotowoltaicznych w sektorze przedsiębiorstw.

**Cel 2. Zredukowanie zużycia energii finalnej w gminie o 3 527,93 MWh/rok (1,87%) do 2020 r. poprzez m.in.:**

- 1) Dofinansowanie do wymiany źródeł ciepła i termomodernizacji,
- 2) Edukację mieszkańców w zakresie OZE i gospodarki niskoemisyjnej,
- 3) Uzyskanie oszczędności w związku z wymianą oświetlenia ulicznego,
- 4) Termomodernizacje i wymianę źródła ciepła w budynkach użyteczności publicznej.

**Cel 3. Redukcja łącznej emisji CO<sub>2</sub> o 1 672,09 Mg/rok (3,41%) do 2020 r. poprzez m.in.:**

- 1) Przeprowadzenie termomodernizacji i montaż instalacji OZE,
- 2) Modernizację i budowę ścieżek rowerowych na terenie gminy.,
- 3) Wymianę gminnego taboru.

**Cel 4. Systematyczna praca nad budowaniem świadomości mieszkańców w zakresie gospodarki niskoemisyjnej, ekoenergetyki i zrównoważonego transportu poprzez m.in.:**

- 1) Promocja zrównoważonego transportu, zachowań typu eco-driving oraz car-pooling,
- 2) Edukacja mieszkańców w zakresie OZE i pozyskiwania funduszy w tym zakresie,
- 3) promocję „zielonych przetargów” w gminie.

**Cel 5. Redukcja emisji zanieczyszczeń (szczególnie benzo(a)pirenu) do powietrza poprzez realizację ww.**

## Raport o stanie Gminy Klimontów za rok 2018

Gmina Klimontów dotychczas aplikowała o środki z RPO WŚ 2014-2020 na termomodernizację budynków użyteczności publicznej :

1 Głęboka modernizacja energetyczna budynków użyteczności publicznej na terenie gminy Klimontów (wartość ogółem: 1 342 618,04, kwota dofinansowania 1 007 365,12 zł) – uzyskano dotacje w trakcie realizacji.

2 Głęboka modernizacja energetyczna budynków użyteczności publicznej na terenie Gminy Klimontów (wartość ogółem: 9 087 665,46 zł, kwota dofinansowania - 7 317 389,19 zł) – projekt został odrzucony po ocenie merytorycznej.

oraz na wymianę oświetlenia ulicznego:

Energooszczędne oświetlenie uliczne na terenie Gminy Klimontów (wartość ogółem: 1 476 513,34 zł, kwota dofinansowania: 1 255 036,34 zł). Projekt został pozytywnie oceniony formalnie – obecnie w trakcie oceny merytorycznej.

OZE dla mieszkańców tzw. projekt parasolowy pn. *Instalacja systemów energii odnawialnej dla gospodarstw domowych z terenu gminy Klimontów* (wartość ogółem 6 145 326,00 zł, kwota dofinansowania: 2 997 720,00 zł) działanie 3.1 Wytwarzanie i dystrybucja energii pochodzącej ze źródeł odnawialnych

### 4.5 Program Ochrony Środowiska

Dla Gminy Klimontów obowiązuje: *Program Ochrony Środowiska dla Ekologicznego Związku Gmin Dorzecza Koprzywianki na lata 2017- 2020 z perspektywą do roku 2023*

Program stawia cele w kontekście rozwiązań:

- systemowych,
- zasobów naturalnych i
- poprawy jakości środowiska naturalnego.

Gmina stale podejmuje różne działania na rzecz ochrony środowiska naturalnego m.in. wspomniane wcześniej projekty termomodernizacyjne, OZE dla mieszkańców czy wymiany oświetlenia ulicznego. Do poprawy stanu środowiska przyczynia się także przedsięwzięcie pn. Budowa sieci wodociągowej i kanalizacyjnej z przyłączami w miejscowości Klimontów ul. Sandomierska – Adamczowice i ul. Partyzantów, gm. Klimontów (wartość ogółem: 1 802 971,29 zł, w tym dofinansowanie: 1 101 288,26 zł). Projekt zakłada osiągnięcie następujących efektów:

Długość wybudowanej sieci wodociągowej [km] – 1,42 km

Długość wybudowanej kanalizacji sanitarnej [km] – 2,52 km

Na terenie gminy Klimontów występują następujące formy ochrony przyrody:

Tabela 12 Formy ochrony przyrody na terenie Gminy Klimontów

Lp.	RODZAJ OBSZARU/OBIEKTU CHRONIONEGO	OBSZAR/OBIEKT CHRONIONY
1	obszar chronionego krajobrazu	Jeleniowsko-Staszowski obszar chronionego krajobrazu
2	obszar natura 2000	Ostoja Żyznów PLH260036
3	Pomniki przyrody:	klon jesionolistny w miejscowości Byszów (Nr

Raport o stanie Gminy Klimontów za rok 2018

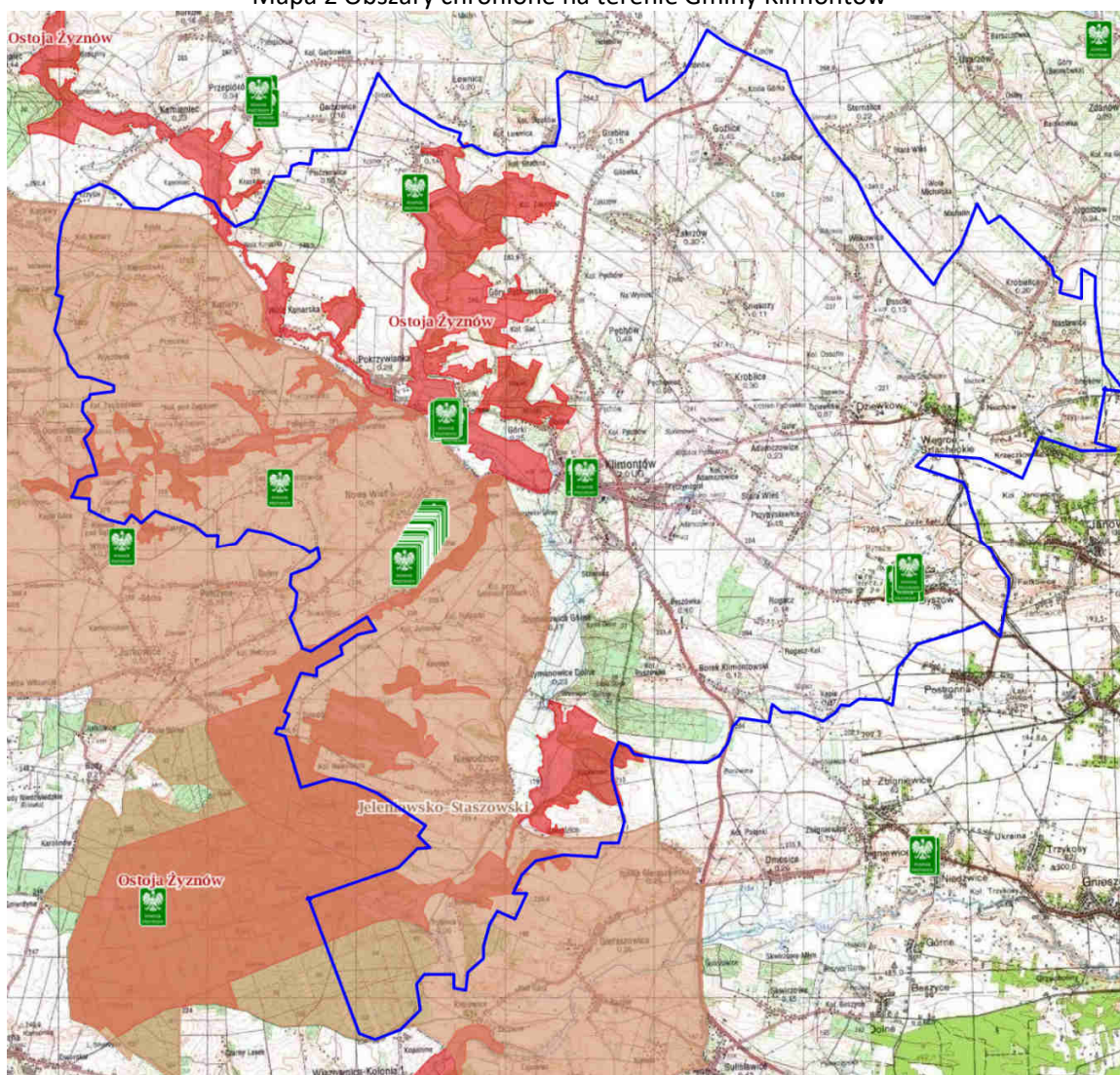
	436 w rej. RDOŚ)
	lipa drobnolistna w miejscowości Olbierzowice (Nr 437 w rej. RDOŚ)
	Lipa drobnolistna w miejscowości Klimontów (Nr 546 w rej. RDOŚ)
	dąb szypułkowy w miejscowości Byszów (Nr 547 w rej. RDOŚ)
	dąb szypułkowy w miejscowości Byszów (Nr 549 w rej. RDOŚ)
	sosny czarne (2 szt.) w miejscowości Górki Klimontowskie (Nr 551 w rej. RDOŚ)
	buk pospolity w miejscowości Górki Klimontowskie (Nr 552 w rej. RDOŚ)
	topola biała w miejscowości Górki Klimontowskie (Nr 553 w rej. RDOŚ)
	"Aleja modrzewia europejskiego" (44 szt.) w miejscowości Nowa Wieś (Nr 554 w rej. RDOŚ)
	lipa drobnolistna w miejscowości Klimontów (Nr 647 w rej. RDOŚ)
	Klon pospolity w miejscowości Klimontów (Nr 648 w rej. RDOŚ)
	lipa drobnolistna w miejscowości Górki Klimontowskie (Nr 687 w rej. RDOŚ)
	dąb szypułkowy "Czestaw" w miejscowości Beradz (Nr 813 w rej. RDOŚ)

Źródło: opracowanie własne na podstawie rejestrów RDOŚ

Nie występują:

- parki krajobrazowe,
- Obszar Specjalnej Ochrony Ptaków NATURA 2000,
- użytki ekologiczne,
- stanowiska dokumentacyjne,
- zespoły przyrodniczo-krajobrazowe.

Mapa 2 Obszary chronione na terenie Gminy Klimontów



Źródło: <http://geoserwis.gdos.gov.pl/mapy/>

Legenda: ■ Rezerваты ■ Parki Krajobrazowe ■ Parki Narodowe ■ Obszar Chronionego Krajobrazu  
■ Zespoły Przyrodniczo Krajobrazowe ■ Natura 2000 – obszary ptasie ■ Natura 2000 Obszary siedliskowe

## 4.6 Program Ochrony Zabytków

Gmina nie ma opracowanego Programu Ochrony Zabytków.

Na terenie gminy znajduje się aż 18 zabytków wpisanych do Rejestru przez Świętokrzyskiego Konserwatora Zabytków:

**KLIMONTÓW – gmina**

**Byszów**

- park podworski, nr rej.: 471 (t.) z 06.08.1991 **A.671**

**Goźlice**

- kościół par. pw. Wniebowzięcia NMP, nr rej.: 106 z 28.12.1932 oraz 18 z 20.01.1966 oraz 84 (t.) z 20.05.1977 **A.672**
- najstarsza część cmentarza par., nr rej.: 385 (t.) z 17.06.1988 **A.673**

**Górki Klimontowskie**

- zespół pałacowo-parkowy **A.674**
  - pałac, nr rej.: 86 (t.) z 08.02.1978
  - park, nr rej.: 691 z 19.12.1957 oraz 86 (t.) z 8.02.1978
  - otoczenie, tj. strefy ochrony konserwatorskiej wg zał. graficznego do decyzji, nr rej: A/86 (t.) 22.05.1984

**Góry Pęczowskie**

- cmentarz wojenny legionowy, nr rej.: 409 (t.) z 19.10.1989 **A.675**

**Klimontów**

- układ urbanistyczny miasta, nr rej.: 110 (t.) z 22.05.1984 **A.676**
- zespół kościoła kolegiackiego pw. św. Józefa: **A.677/1-4**
  - kościół, nr rej.: 114 z 4.01.1933, 9 z 10.01.1966 oraz 106(t.) z 14.06.1977
  - brama na cmentarz przykościelny, nr rej.: 106 (t.) z 14.06.1977
  - kapliczka przed kościołem, nr rej.: 106 (t.) z 14.06.1977
  - plebania, nr rej.: 44 z 01.03.1967 oraz 108 z 14.06.1977
- zespół klasztorny poddominikański, nr rej.: 662 z 03.03.1972 oraz 105 (t.) z 14.06.1977
- kościół pw. NMP i św. Jacka, nr. rej.: 115 z 28.12.1932 **A.678/1-3**
  - klasztor, nr rej.: 115 z 28.12.1932

## Raport o stanie Gminy Klimontów za rok 2018

- ogrodzenie z bramą, nr rej.: 105 (t.) z 14.06.1977
  - najstarsza część cmentarza par., ul. Osiecka, nr rej.: 599 (t.) z 13.06.1988 **A.679**
  - synagoga, nr rej.: 43 z 01.03.1967 oraz 107 (t.) z 14.06.1977 **A.680**
  - zabudowa rynku, nr rej.: 783 z 30.05.1972 oraz 109 (t.) z 28.07.1982 **A.681**
- Konary**
- ruiny średniowiecznego fortalicjum z działką 174, murami, piwnicami, zielenią nr rej.: 114 (t.) z 31.05.1983 **A.682**
- Olbierzowice**
- najstarsza część cmentarza par., nr rej.: 590 (t.) z 13.06.1988 **A.683**
- Ossolin**
- podziemna kaplica zwana Betlejemską z pozostałościami ogrodzenia z relikdami bramy kaplica, nr rej.: 496 z 12.04.1957 oraz 24 z 20.01.1966 i 153 (t.) z 16.06.1977; ogrodzenie z relikdami bramy, nr rej.: 153 (t.) z 16.06.1977 **A.684**  
*(uwaga: figura Matki Boskiej z Dzieciątkiem w pobliżu kaplicy, nr rej.: 153 (t.) z 16.06.1977 – wpis przeniesiony do rejestru zabytków ruchomych woj. świętokrzyskiego – nr 364 B)*
  - ruiny zamku wraz ze śladami fortyfikacji ziemnych: nr rej.: 133 z 22.04.1932 oraz 49 z 01.03.1967 i 154 (t.) z 16.06.1977 **A.685**
- Placzkowice**
- zbiorowa mogiła wojenna z I wojny światowej poległych w bitwie pod Konarami, nr rej.: 500 (t.) z 24.05.1993 **A.686**
- Rogacz (ob. Adamczowice)**
- cmentarz wojenny z I wojny światowej, nr rej.: 566 (t.) z 27.12.1993 **A.687**
- Rybnica**
- mogiła żołnierzy carskich z 1863 r., nr rej.: 501 (t.) z 24.05.1993 **A.688**

## 4.7 Program usuwania azbestu

Gmina Klimontów posiada „Program usuwania azbestu i wyrobów zawierających azbest dla Gminy Klimontów na lata 2008-2023”.

Program zakłada realizację następujących zadań (s. 4):

1. Inwentaryzacja i utworzenie bazy danych o lokalizacji istniejących wyrobów zawierających azbest.
2. Opracowanie mapy zagrożeń działania azbestu.
3. Edukacja mieszkańców w zakresie szkodliwości azbestu, obowiązków dotyczących postępowania z wyrobami zawierającymi azbest oraz sposobów bezpiecznego ich usuwania oraz unieszkodliwiania.
4. Mobilizowanie właścicieli budynków do usunięcia wyrobów zawierających azbest poprzez system pomocy edukacyjnej i finansowej.
5. Odbiór odpadów azbestowych z nieruchomości osób fizycznych i innych.
6. Podjęcie działań w kierunku pozyskania funduszy ze źródeł zewnętrznych na realizację Programu.
7. Udzielanie pomocy finansowej osobom fizycznym, właścicielom zasobów mieszkaniowych w usuwaniu odpadów zawierających azbest.
8. Przeznaczenie części środków finansowych z budżetu Gminy na realizację Programu.
9. Usunięcie wyrobów zawierających azbest z obiektów użyteczności publicznej i innych będących własnością Gminy.
10. Wymiana rur wodociągowo-kanalizacyjnych z azbestu.
11. Eliminacja możliwości powstawania „dzikich” wysypisk z odpadami zawierającymi azbest.
12. Oczyszczenie terenów gminy i innych terenów publicznych z odpadów azbestowych.
13. Bieżący monitoring realizacji Programu i okresowe raportowanie jego realizacji władzom samorządowym oraz mieszkańcom.
14. Okresowa weryfikacja i aktualizacja Programu.

Wg wiedzy na koniec 2009r. pozostaje jeszcze do unieszkodliwienia 4 881 677 kg.

Tabela 13 Usuwania azbestu na terenie Gminy Klimontów

zinwentaryzowane			unieszkodliwione			pozostałe do unieszkodliwienia		
razem	os fizyczne	os prawne	razem	os fizyczne	os prawne	razem	os fizyczne	os prawne
5 608 491,00	5 579 761,00	28 730,00	726 814,00	726 814,00	0,00	4 881 677,00	4 852 947,00	28 730,00

Tabela 14 Masa wyrobów wg rodzaju

kod wyrobu	zinwentaryzowane			unieszkodliwione			pozostałe do unieszkodliwienia		
	razem	os fizyczne	os prawne	razem	os fizyczne	os prawne	razem	os fizyczne	os prawne
<b>W01</b>	716 232,00	712 932,00	3 300,00	194 326,00	194 326,00	0,00	521 906,00	518 606,00	3 300,00
<b>W02</b>	4 892 239,00	4 866 829,00	25 410,00	532 488,00	532 488,00	0,00	4 359 751,00	4 334 341,00	25 410,00
<b>W11.09</b>	20,00	0,00	20,00	0,00	0,00	0,00	20,00	0,00	20,00

Raport o stanie Gminy Klimontów za rok 2018

Tabela 15 Masa wyrobów wg miejscowości

miejscowość	zinwentaryzowane			unieszkodliwione			pozostałe do unieszkodliwienia		
	razem	os fizyczne	os prawne	razem	os fizyczne	os prawne	razem	os fizyczne	os prawne
<b>Adamowice</b>	146 202,00	146 202,00	0,00	19 911,00	19 911,00	0,00	126 291,00	126 291,00	0,00
<b>Beradz</b>	113 575,00	113 575,00	0,00	4 950,00	4 950,00	0,00	108 625,00	108 625,00	0,00
<b>Borek Klimontowski</b>	85 580,00	85 580,00	0,00	22 220,00	22 220,00	0,00	63 360,00	63 360,00	0,00
<b>Byszów</b>	209 308,00	205 898,00	3 410,00	32 791,00	32 791,00	0,00	176 517,00	173 107,00	3 410,00
<b>Byszówka</b>	68 805,00	68 805,00	0,00	15 290,00	15 290,00	0,00	53 515,00	53 515,00	0,00
<b>Dziewków</b>	72 611,00	72 611,00	0,00	8 701,00	8 701,00	0,00	63 910,00	63 910,00	0,00
<b>Goźlice</b>	315 766,00	315 766,00	0,00	47 190,00	47 190,00	0,00	268 576,00	268 576,00	0,00
<b>Górki</b>	165 011,00	165 011,00	0,00	37 323,00	37 323,00	0,00	127 688,00	127 688,00	0,00
<b>Górki Pęchpowskie</b>	39 303,00	39 303,00	0,00	2 288,00	2 288,00	0,00	37 015,00	37 015,00	0,00
<b>Grabina</b>	108 350,00	108 350,00	0,00	5 720,00	5 720,00	0,00	102 630,00	102 630,00	0,00
<b>Kepie</b>	56 595,00	56 595,00	0,00	13 915,00	13 915,00	0,00	42 680,00	42 680,00	0,00
<b>Klimontów</b>	381 035,00	370 180,00	10 855,00	75 314,00	75 314,00	0,00	305 721,00	294 866,00	10 855,00
<b>Konary</b>	214 940,00	214 940,00	0,00	5 390,00	5 390,00	0,00	209 550,00	209 550,00	0,00
<b>Konary- kolonia</b>	184 547,00	184 547,00	0,00	19 602,00	19 602,00	0,00	164 945,00	164 945,00	0,00
<b>Krobielice</b>	222 519,00	220 539,00	1 980,00	37 983,00	37 983,00	0,00	20 236,00	18 256,00	1 980,00
<b>Krobielice Pęchowskie</b>	106 260,00	106 260,00	0,00	13 640,00	13 640,00	0,00	92 620,00	92 620,00	0,00
<b>Nasławice</b>	248 490,00	244 860,00	3 630,00	17 622,00	17 622,00	0,00	230 868,00	227 238,00	3 630,00
<b>Nawodzice</b>	471 725,00	467 215,00	4 510,00	80 125,00	80 125,00	0,00	391 600,00	387 090,00	4 510,00
<b>Nowa Wieś</b>	395 648,00	395 648,00	0,00	17 820,00	9 350,00	0,00	386 298,00	386 298,00	0,00
<b>Olbierzowice</b>	98 175,00	98 175,00	0,00	29 832,00	8 470,00	0,00	89 705,00	89 705,00	0,00
<b>Ossolin</b>	134 343,00	131 758,00	2 585,00	37 565,00	21 362,00	0,00	112 981,00	110 396,00	2 585,00
<b>Pęchowiec</b>	72 006,00	72 006,00	0,00	44 759,00	16 203,00	0,00	55 803,00	55 803,00	0,00
<b>Pechów</b>	268 411,00	266 651,00	1 760,00	31 196,00	28 556,00	0,00	239 855,00	238 095,00	1 760,00
<b>Płackowice</b>	62 535,00	62 535,00	0,00	34 760,00	2 640,00	0,00	59 895,00	59 895,00	0,00
<b>Pokrzywianka</b>	156 552,00	156 552,00	0,00	44 415,00	32 120,00	0,00	124 432,00	124 432,00	0,00
<b>Przybysławice</b>	124 550,00	124 550,00	0,00	21 645,00	12 295,00	0,00	112 255,00	112 255,00	0,00



Raport o stanie Gminy Klimontów za rok 2018

<b>Rogacz</b>	77 847,00	77 847,00	0,00	20 515,00	9 350,00	0,00	68 497,00	68 497,00	0,00
<b>Rybnica</b>	51 645,00	51 645,00	0,00	26 961,00	11 165,00	0,00	40 480,00	40 480,00	0,00
<b>Szymanowice Dolne</b>	135 971,00	135 971,00	0,00	23 034,00	15 796,00	0,00	120 175,00	120 175,00	0,00
<b>Szymanowice Górne</b>	78 980,00	78 980,00	0,00	16 533,00	7 238,00	0,00	71 742,00	71 742,00	0,00
<b>Śniekozy</b>	108 570,00	108 570,00	0,00	27 515,00	9 295,00	0,00	99 275,00	99 275,00	0,00
<b>Ułanowice</b>	151 650,00	151 650,00	0,00	33 620,00	18 220,00	0,00	133 430,00	133 430,00	0,00
<b>Węgrce Szlacheckie</b>	99 627,00	99 627,00	0,00	35 525,00	15 400,00	0,00	84 227,00	84 227,00	0,00
<b>Wilkowce</b>	112 464,00	112 464,00	0,00	49 352,00	20 125,00	0,00	92 312,00	92 312,00	0,00
<b>Zakrzów</b>	268 895,00	268 895,00	0,00	29 227,00	29 227,00	0,00	239 668,00	239 668,00	0,00

## 4.8 Gminny Program Profilaktyki i Rozwiązywania Problemów Alkoholowych i Przeciwdziałania Narkomanii

„Gminny Program Profilaktyki i Rozwiązywania Problemów Alkoholowych i Przeciwdziałania Narkomanii na 2019 rok” został przyjęty uchwałą Rady Gminy w Klimontowie z dnia 15 lutego 2019 r.

Głównym celem „**Programu**” jest prowadzenie edukacji wśród dzieci i młodzieży z terenu gminy, informowanie i edukowanie społeczeństwa o szkodliwości alkoholu, narkotyków i innych substancji odurzających, prowadzeniu działalności zapobiegawczej i edukacyjnej poprzez:

- promocję zdrowego stylu życia wśród dzieci i młodzieży już od najmłodszych lat,
- wspieranie działalności placówek prowadzących działalność zapobiegawczą, edukacyjną, informacyjną a przede wszystkim terapeutyczną,
- informowanie o szkodliwości alkoholu, nikotyny, środków i substancji psychoaktywnych jako przyczyn prowadzących do przemocy domowej, rówieśniczej, alkoholizmu, narkomanii a w konsekwencji do śmierci,
- podejmowanie i wspieranie działań lokalnych oraz innych inicjatyw społecznych.

Plan wydatków Gminnej Komisji Rozwiązywania Problemów Alkoholowych i Narkomanii w Klimontowie na 2019 rok

Raport o stanie Gminy Klimontów za rok 2018

Lp.	Treść zadania	Termin realizacji	Wydatki w zł.
1	Wynagrodzenie bezosobowe - wynagrodzenie psychoterapeuty zatrudnionego w Punkcie Pomocy Dla Osób Uzależnionych od Alkoholu i Ich Rodzin Oraz Przeciwdziałania Przemocy w Rodzinie - wynagrodzenia członków komisji za udział w posiedzeniach.	Cały rok	8400 <i>15600</i>
2	Zakup materiałów i wyposażenia do Punktu Pomocy tj: - zakup art. biurowych oraz niezbędnego sprzętu na wyposażenie itp., - zakup, książek, ulotek, broszur itp.	Cały rok	500  400
3	Dotacja dla Stowarzyszeń na realizację programów współpracy.	Cały rok	20000
4	Finansowanie zajęć sportowych i profilaktycznych, promujących zdrowy styl życia na Orliku, Stadionie, Siłowni, zalewie i Świetlicy Rehabilitacyjnej.	Cały rok	20000
5	Zakup nagród dla zwycięzców konkursów w ramach realizowanych programów profilaktycznych organizowanych na terenie Gminy, oraz organizacja balu profilaktycznego dla dzieci zagrożonych problemami alkoholowymi lub innymi uzależnieniami.	Cały rok	4000,00
6	Sfinansowanie nagród, dyplomów, upominków oraz poczęstunku na zawodach w ramach zagospodarowania czasu wolnego dzieciom i młodzieży	Cały rok	2000,00
7	Organizacja zajęć profilaktycznych i pozalekcyjnych programów opiekuńczo wychowawczych i socjoterapeutycznych zapobiegających przemocy w związku z alkoholem oraz zapobiegające sięganiu po używki i alkohol.	Cały rok	46635,00
8	Dofinansowanie zawodów sportowych dla dorosłych	Cały rok	3000,00
9	Finansowanie i realizacja profilaktycznych kampanii ogólnopolskich – "Postaw na rodzinę", wraz z Dniem Dziecka i Piknikiem Rodzinnym.	Cały rok	<i>1230,00</i>  <i>3000,00</i>
10	Zaliczki na poczet badań biegłych sądowych, - opłaty stałe od wniosków	Cały rok	1 800 200

## Raport o stanie Gminy Klimontów za rok 2018

11	Organizowanie kolonii letnich dla dzieci z rodzin zagrożonych alkoholizmem i innymi uzależnieniami.	Cały rok	8000
----	---	----------	------

1: 676570FB-67D9-4CB6-A8DA-6437C324F0D2. Uchwalony

Strona 1

	oraz pomoc dzieciom dotkniętym problemem nadużywania alkoholu.		
12	Dowozy dzieci na turnieje organizowane w czasie wolnym	Cały rok	3000
13	Szkolenia członków Gminnej Komisji Rozwiązywania Problemów Alkoholowych, - materiały edukacyjne z PARPA, transport, materiały biurowe. - zakup materiałów kampanii ogólnopolskich „Przemoc boli” "Przeciw pijanym kierowcom"	Cały rok	1000,00
		Cały rok	500,00
		cały rok	540,00
14	Narkomania – finansowanie spektakli, zakup niezbędnej literatury itp. Organizowanie spotkań z wykwalifikowaną kadrą w zakresie szkodliwości zażywania narkotyków i dopalaczy: Kampania Materiały profilaktyczne kampanii "Narkotyki? To mnie nie kręci "".	Cały rok	500,00
			540,00
	<b>Plan środków 2019 roku</b>		<b>110 131,00</b>
	<b>Nadwyżka z roku 2018</b>		<b>31 944,00</b>
	<b>Łącznie przypis wynosi:</b>		<b>142075,00</b>

### 4.9 Program przeciwdziałania przemocy w rodzinie

Rada Gminy w Klimontowie w dniu 31.03.2016r. przyjęła Uchwałę nr XXI/142/16 w sprawie przyjęcia „Gminnego Programu Przeciwdziałania Przemocy w Rodzinie i Ochrony Ofiar Przemocy w Rodzinie dla Gminy Klimontów na lata 2016 – 2020”

Celem głównym programu jest przeciwdziałanie zjawisku przemocy w rodzinie i zwiększenie skuteczności działań na rzecz przeciwdziałania przemocy na terenie gminy Klimontów.

Celami szczegółowymi będą:

1. Podejmowanie działań profilaktycznych w zakresie przeciwdziałania przemocy, uwrażliwianie na negatywne skutki stosowania przemocy.
2. Wsparcie i profesjonalna pomoc doradcza, terapeutyczna, socjalna rodzinom dotkniętym przemocą, a w szczególności dzieciom.
3. Zmniejszenie skali zjawiska przemocy.
4. Ochrona ofiar przemocy w rodzinie, w tym dzieci włącznie z możliwością oddzielenia dziecka od rodziców.

5. Zwiększenie dostępności pomocy oraz zwiększenie skuteczności działań interwencyjnych.
6. Podnoszenie świadomości społecznej w zakresie zjawiska przemocy i sposobów radzenia sobie z tym problemem.
7. Poszerzanie wiedzy dotyczącej zjawiska przemocy i sposobów rozwiązywania tego problemu wśród dzieci, młodzieży i dorosłych.
8. Wspieranie ofiar przemocy w sytuacjach kryzysowych.
9. Ograniczenie występowania zachowań agresywnych wśród uczniów (ze szczególnym uwzględnieniem agresji słownej).
10. Zapewnienie możliwości profesjonalnego wsparcia dla ofiar i sprawców przemocy (porady psychologa, prawnika, podejmowanie interwencji w zakresie przeciwdziałania przemocy).
11. Współpraca z kuratorami, są dobroczynnym, poradni apedagogiczno-psychologiczną.

## 4.10 Strategia rozwiązywania problemów społecznych

Rada Gminy w Klimontowie 30.01.2009r. przyjęła uchwałę nr XXV/188/09 w sprawie przyjęcia „Strategii Rozwiązywania Problemów Społecznych Gminy Klimontów na lata 2009-2015”. W dokumencie tym sformułowano następującą wizję:

Gmina Klimontów miejscem przyjaznym dla mieszkańców:

- umożliwiającym godny poziom życia poprzez zrównoważony rozwój gospodarczy
- umożliwiającym integrację społeczności lokalnej,
- zapewniającym profesjonalną pomoc społeczną,
- otwartym na inicjatywy społeczne,
- umożliwiającym wszechstronny rozwój dzieci i młodzieży,
- będącym połączeniem innowacyjności i tradycji.

Misją Gminy Klimontów w zakresie rozwiązywania problemów społecznych jest:  
„Gmina Klimontów to miejsce szczęśliwych i spełnionych ludzi żyjących godnie ”

Cele strategiczne określono dla trzech obszarów :

1. Dzieci i młodzież
2. Samorealizacja i integracja mieszkańców
3. Problemy społeczne

Gmina w obszarze 1 zrealizowała projekt pn. "Klimontowska świetlica środowiskowa" w ramach Regionalnego Programu Operacyjnego Województwa Świętokrzyskiego na lata 2014-2020 dla EFS, Oś 9 – Włączenie społeczne i walka z ubóstwem, Działanie 9.2 Ułatwienie dostępu do wysokiej jakości usług społecznych i zdrowotnych, Poddziałanie 9.2.1 Rozwój wysokiej jakości usług społecznych. Projekt realizowany był przez Ośrodek Pomocy Społecznej w Klimontowie od 01.01.2017 do 31.12.2018 r.

W ramach projektu utworzony był Punkt Świadczenia Usług Społecznych w Gminie Klimontów, gdzie odbywały się: porady psychologiczne, porady prawne, grupy wsparcia. Poza powyższym Gmina Klimontów realizowała także projekty w szkołach w ramach poddziałania 9.2.1 POKL. Wszystkie wskaźniki zostały osiągnięte, projekty rozliczono. Instytucja mogąca poświadczyć doświadczenie Wnioskodawcy to Urząd Marszałkowski Województwa Świętokrzyskiego.

## 5 Podsumowanie:

Tabelaryczne podsumowanie wybranych wskaźników Gminy Klimontów - stan na 31.12.2018r.

Powierzchnia gminy	km2	99
Ludność	osoby	8223
Gęstość zaludnienia	os/km2	83,06
Przybyło w latach 2007-2018	osoby	1209
Liczba mieszkańców 60+	osoby	1969
% mieszkańców 60+ do ogółu mieszkańców	osoby	24%
Liczba urodzonych dzieci w 2018r.	osoby	68
Ile średniorocznie dzieci się rodzi w ciągu ostatnich 9 lat	osoby	71

Dochody bieżące gminy za 2018r.	w zł	33 327 651,70 zł
Wydatki bieżące gminy za 2018r.	w zł	30 428 918,54 zł

% udział dochodów własnych do dochodów ogółem	%	25,31%
udział wydatków majątkowych w wydatkach ogółem	%	9,00%
Dochody własne w 2018r.	w zł	9 810 079,48
wpływy z podatków stanowiących dochód budżetu państwa (udziały PIT, CIT)	w zł	2 747 249,63
w tym wykonanie dochodów stanowiących wpływy z podatku dochodowego od osób fizycznych	w zł	2 730 507,00
wpływy z podatków i opłat	w zł	2 846 278,91
w tym wpływy z podatku od nieruchomości	w zł	1 056 383,32
Dochody z subwencji ogólnej	w zł	14 178 274,00

Raport o stanie Gminy Klimontów za rok 2018

Dochody z tytułu dotacji i środków przeznaczonych na cele bieżące	w zł	12 817 615,85
---	------	---------------

Wydatki 2018r.	w zł	44 570 777,87
w tym wydatki majątkowe	w zł	14 141 859,33

Dotacje podmiotowe	w zł	3 313 653,18
Dotacje celowe	w zł	542 523,85
Dotacje przedmiotowe	w zł	141 992,00

Zadłużenie	w zł	2.845.005,80 zł	spłata do 2033r.
------------	------	-----------------	------------------

Wartość majątku	w zł	48 041 000,00 zł
Dochody z mienia komunalnego	w zł	31 905,88 zł

Długoterminowe aktywa finansowe	w zł	0,00 zł
---------------------------------	------	---------

Liczba uczniów i przedszkolaków	r.sz. 2018/18	895
Ubyło uczniów/przedszkolaków w ciągu 5 lat	-	105

Liczba zarejestrowanych firm w CEiDG	firma	269	z czego 126 (46%) w Klimontowie
Liczba działających organizacji pozarządowych i grup nieformalnych	organizacja	61	

Zasiłki z tytułu bezrobocia	osoby	257
Zasiłki z tytułu ubóstwa	osoby	132
Zasiłki z tytułu niepełnosprawności	osoby	102
Zasiłki z tytułu długotrwałej lub ciężkiej choroby	osoby	312
Zasiłki z tytułu bezradności w sprawach opiekuńczo-wychowawczych	osoby	111
Zasiłki z tytułu alkoholizmu	osoby	19

Wartość zadań rocznych - kwota wykonana w 2018r.	w zł	4 768 751,80
--	------	--------------

Raport o stanie Gminy Klimontów za rok 2018

Wartość zadań wieloletnich - kwota wykonana w 2018r.	w zł	9 095 989,04
--	------	--------------

Kwota przeznaczona na współpracę z Powiatem w 2018r. na zadania powiatowe	w zł	113 152,39 zł
---	------	---------------

Drogi na terenie miasta i gminy		
droga krajowa nr 9	km	10,7
droga wojewódzka nr 758	km	15,385
drogi powiatowe	km	54,391
drogi gminne	km	144,359
razem	km	224,835
% gminnych od ogółu	%	64,21%
Wartość zrealizowanych inwestycji drogowych w 2018r.	w zł	3 508 819,59 zł

Długość sieci wodociągowej	km	150,2
Procent zwodociągowania	%	68,00%
Długość sieci kanalizacyjnej	km	28,4
Wskaźnik skanalizowania gminy	%	26,00%